

人口と世帯

平成 27 年 1 月 1 日 現在

人口	世帯数	1 世帯当たり	前月からの増減	前年同月からの増減
総数	168,732 人	2.36 人	(10)	[-594]
男	86,142 人		(-10)	[-371]
女	82,590 人		(20)	[-223]
	71,458 世帯		(42)	[470]
			(0.00)	[-0.03]

人口と世帯の移動状況

(平成26年12月中)

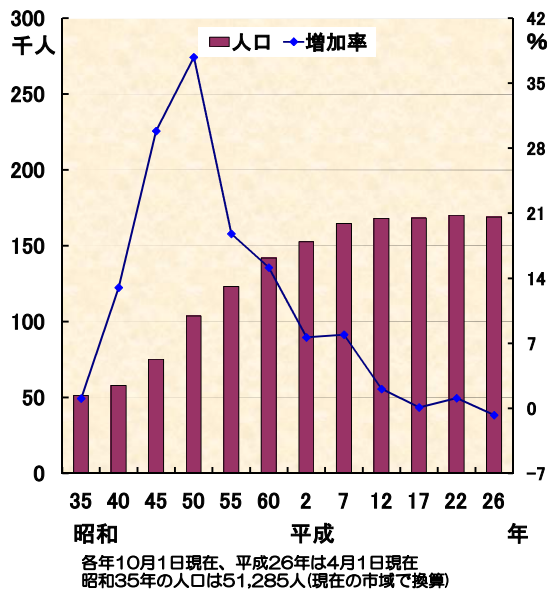
区分	自然増減 ①	出生	死亡	社会増減 ②	増加				減少				合計 ① + ②
					県外転入	県内転入	その他	計	県外転出	県内転出	その他	計	
計	-31	90	121	41	182	224	29	435	196	191	7	394	10
男	-17	49	66	7	86	127	14	227	107	111	2	220	-10
女	-14	41	55	34	96	97	15	208	89	80	5	174	20
世帯	-44		44	86	99	135	84	318	99	102	31	232	42

地区別人口と世帯

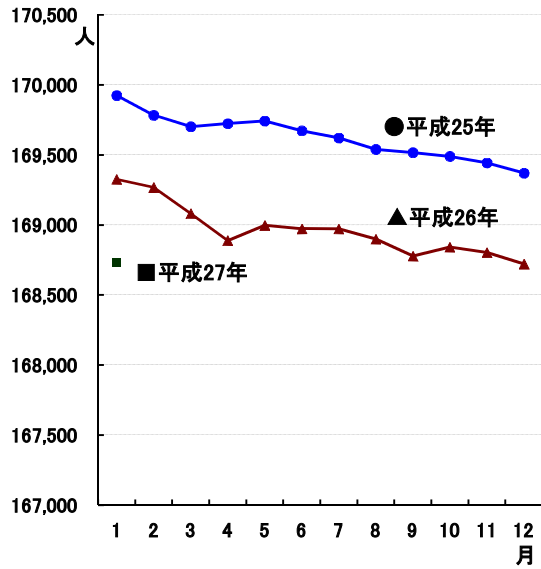
区分 地区	1月1日現在				12月中の増減				前年同月中からの増減			
	世帯数	人口			世帯数	人口			世帯数	人口		
		計	男	女		計	男	女		計	男	女
市 計	71,458	168,732	86,142	82,590	42	10	-10	20	470	-594	-371	-223
本 町	9,086	21,623	10,784	10,839	26	6	-1	7	5	-208	-101	-107
南	12,834	32,498	16,111	16,387	-12	-20	1	-21	109	-66	-47	-19
東	6,265	16,166	8,085	8,081	13	-2	-10	8	100	27	16	11
北	4,866	13,608	6,945	6,663	-3	-10	-10	0	33	-49	-52	3
大根・鶴巻	22,029	43,313	23,457	19,856	-3	-6	-3	-3	182	-95	-64	-31
(大根)	14,559	27,759	15,568	12,191	-1	4	-1	5	50	-180	-79	-101
(鶴巻)	7,470	15,554	7,889	7,665	-2	-10	-2	-8	132	85	15	70
西	15,637	39,147	19,555	19,592	24	48	19	29	65	-151	-90	-61
上	741	2,377	1,205	1,172	-3	-6	-6	0	-24	-52	-33	-19

(注) この人口と世帯数は平成22年国勢調査確定値にもとづく前月の住民の異動を加え推計した数値です。

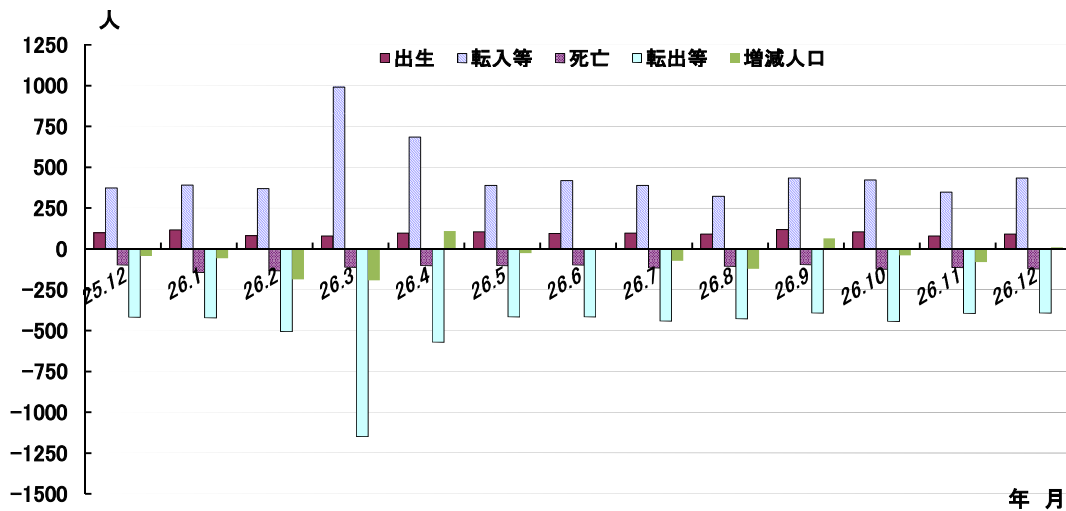
1 市制施行後の人口及び増加率の推移



2 桑野市人口の月別推移



3 月別人口異動 (平成25年12月中~平成26年12月中)



《参 考》(戸籍住民課調)
住民基本台帳人口(平成26年12月末日現在)
地区別

地区	世帯	人口	内 訳	
			男	女
本町	9,539	21,892	10,899	10,993
南	13,501	32,778	16,285	16,493
東	6,794	16,565	8,298	8,267
北	5,351	13,621	6,910	6,711
大根・鶴巻	17,840	37,966	19,248	18,718
(大根)	11,163	23,664	12,235	11,429
(鶴巻)	6,677	14,302	7,013	7,289
西	16,553	39,274	19,713	19,561
上	924	2,270	1,142	1,128
合計	70,502	164,366	82,495	81,871

年齢別

年齢	人口	内 訳	
		男	女
0~14歳	20,617	10,454	10,163
15~64歳	102,048	52,832	49,216
65歳~	41,701	19,209	22,492
合計	164,366	82,495	81,871
構成比			
0~14歳	12.5%	12.7%	12.4%
15~64歳	62.1%	64.0%	60.1%
65歳~	25.4%	23.3%	27.5%

(注) この人口と世帯数は、平成24年7月9日改正の住民基本台帳法にもとづく数値です。

大字・町別人口と世帯数

(平成27年1月1日現在)

大字・町	世帯数	人 口			大字・町	世帯数	人 口		
		計	男	女			計	男	女
本 町 計	9,086	21,623	10,784	10,839	北 計	4,866	13,608	6,945	6,663
本町一丁目	271	510	257	253	羽根	691	1,841	915	926
本町二丁目	355	760	391	369	菩提	878	2,446	1,297	1,149
本町三丁目	740	1,649	741	908	横野	219	638	312	326
河原町	237	516	265	251	戸川	2,649	7,417	3,784	3,633
元町	301	721	351	370	三屋	429	1,266	637	629
末広町	117	295	133	162	大根・鶴巻計	22,029	43,313	23,457	19,856
入船町	255	632	316	316	(大根計)	14,559	27,759	15,568	12,191
曾屋一丁目	181	461	223	238	北矢名	3,180	6,562	3,680	2,882
曾屋二丁目	307	750	381	369	南矢名	5,740	11,109	6,294	4,815
寿町	340	783	388	395	下大槻	2,602	5,199	2,695	2,504
栄町	204	442	207	235	南矢名一丁目	559	675	427	248
文京町	151	335	152	183	南矢名二丁目	759	1,118	715	403
幸町	191	442	219	223	南矢名三丁目	575	939	574	365
桜町一丁目	156	413	199	214	南矢名四丁目	638	1,169	652	517
桜町二丁目	229	561	270	291	南矢名五丁目	506	988	531	457
水神町	310	726	348	378	(鶴巻計)	7,470	15,554	7,889	7,665
ひばりヶ丘	320	832	415	417	鶴巻	1,160	2,689	1,350	1,339
富士見町	122	288	142	146	鶴巻北一丁目	577	1,515	719	796
曾屋大槻	3,691	9,088	4,660	4,428	鶴巻北二丁目	845	1,635	769	866
上 大槻	608	1,419	726	693	鶴巻北三丁目	521	1,175	563	612
南 計	12,834	32,498	16,111	16,387	鶴巻南一丁目	1,010	1,622	976	646
新町	435	987	508	479	鶴巻南二丁目	1,171	2,381	1,184	1,197
鈴張町	210	536	277	259	鶴巻南三丁目	438	976	530	446
緑町	492	1,263	613	650	鶴巻南四丁目	1,144	2,244	1,125	1,119
清水町	365	979	463	516	鶴巻南五丁目	604	1,317	673	644
平沢町	2,940	7,736	3,932	3,804	西 計	15,637	39,147	19,555	19,592
上今川町	297	733	350	383	並木町	602	1,524	738	786
今川町	390	801	361	440	弥生町	440	1,028	506	522
今泉町	2,405	6,047	3,032	3,015	春日町	417	981	497	484
大秦町	172	359	189	170	松原町	382	899	458	441
大室町	366	853	416	437	堀西町	2,577	6,795	3,422	3,373
尾尻町	1,597	3,445	1,744	1,701	堀山川	1,383	3,347	1,696	1,651
西大竹	440	1,097	566	531	堀山下	1,319	3,862	2,019	1,843
南が丘一丁目	211	757	372	385	沼代新町	590	1,556	749	807
南が丘二丁目	624	1,485	733	752	柳町一丁目	172	374	173	201
南が丘三丁目	659	1,739	815	924	柳町二丁目	112	247	116	131
南が丘四丁目	269	929	393	536	若松町	317	696	351	345
南が丘五丁目	162	447	216	231	菽が丘	703	1,522	747	775
立野台一丁目	101	287	145	142	曲松一丁目	479	984	481	503
立野台二丁目	10	38	21	17	曲松二丁目	548	1,208	571	637
立野台三丁目	266	697	342	355	渋沢沢	1,264	3,331	1,694	1,637
今泉台一丁目	86	277	136	141	栃窪村	141	352	171	181
今泉台二丁目	112	362	168	194	千窪村	140	526	237	289
今泉台三丁目	225	644	319	325	渋沢一丁目	495	1,201	617	584
東 計	6,265	16,166	8,085	8,081	渋沢二丁目	938	2,235	1,104	1,131
落合	720	1,938	985	953	渋沢三丁目	557	1,340	653	687
名古木	848	2,298	1,140	1,158	渋沢上一丁目	291	716	356	360
寺山	505	1,408	711	697	渋沢上二丁目	193	511	262	249
小蓑毛	54	179	92	87	千村一丁目	297	743	356	387
蓑毛	179	485	241	244	千村二丁目	222	578	294	284
東田原	2,337	5,885	2,905	2,980	千村三丁目	475	1,130	552	578
西田原	1,357	3,361	1,683	1,678	千村四丁目	281	780	392	388
下落合	265	612	328	284	千村五丁目	302	681	343	338
					上 計	741	2,377	1,205	1,172
					菅蒲	443	1,221	622	599
					三廻部	90	562	292	270
					柳川	108	312	151	161
					八沢	100	282	140	142

人 口 と 世 帯

平成26年12月1日現在

(平成22年国勢調査確定数を基準人口とした推計人口)

市区町村	世帯数	人 口			前1か月の人口増減の内訳			1世帯当 たり人員	人口密度 (1km ²)
		総 数	男	女	計	自然増減	社会増減		
県 計	3,974,020	9,101,625	4,549,730	4,551,895	120	-182	302	2.29	3,767
市 部 計	3,854,919	8,804,273	4,403,656	4,400,617	145	-74	219	2.28	4,866
郡 部 計	119,101	297,352	146,074	151,278	-25	-108	83	2.50	490
横 浜 市	1,632,759	3,711,631	1,851,182	1,860,449	91	114	-23	2.27	8,482
鶴 見 区	130,652	281,849	145,903	135,946	127	86	41	2.16	8,482
神 奈 川 区	117,240	235,880	119,885	115,995	-28	17	-45	2.01	9,878
西 区	51,292	97,776	49,657	48,119	-59	-13	-46	1.91	13,889
中 南 区	77,557	147,636	77,608	70,028	-58	-31	-27	1.90	7,014
港 南 区	94,389	194,555	96,685	97,870	2	-61	63	2.06	15,356
保 土 ヶ 谷 区	90,711	216,822	106,792	110,030	-127	-35	-92	2.39	10,912
旭 区	92,053	204,955	102,179	102,776	43	5	38	2.23	9,354
磯 子 区	102,775	247,956	120,983	126,973	-125	-58	-67	2.41	7,567
磯 沢 区	72,705	163,343	80,379	82,964	99	-5	104	2.25	8,521
金 沢 区	87,832	203,557	99,847	103,710	-77	-28	-49	2.32	6,564
港 北 区	162,051	341,688	173,353	168,335	174	102	72	2.11	10,882
緑 区	73,614	179,375	88,693	90,682	52	1	51	2.44	7,029
青 葉 区	124,777	308,845	151,187	157,658	44	68	-24	2.48	8,789
都 筑 区	79,857	210,716	105,598	105,118	133	92	41	2.64	7,544
戸 塚 区	112,526	274,412	135,435	138,977	-79	14	-93	2.44	7,663
栄 区	51,101	122,368	59,919	62,449	-72	-11	-61	2.39	6,614
泉 区	60,923	154,473	75,603	78,870	18	-5	23	2.54	6,571
瀬 谷 区	50,704	125,425	61,476	63,949	24	-24	48	2.47	7,309
川 崎 市	688,408	1,462,341	742,071	720,270	525	269	256	2.12	10,248
川 崎 区	108,767	219,999	117,016	102,983	29	-52	81	2.02	5,611
幸 区	74,012	158,837	80,731	78,106	69	-9	78	2.15	15,805
中 原 区	122,604	244,671	125,252	119,419	106	116	-10	2.00	16,644
高 津 区	106,985	225,035	113,253	111,782	198	66	132	2.10	13,755
宮 前 区	95,710	224,894	110,875	114,019	11	72	-61	2.35	12,085
多 摩 区	105,236	214,004	109,923	104,081	-28	28	-56	2.03	10,444
麻 生 区	75,094	174,901	85,021	89,880	140	48	92	2.33	7,513
相 模 原 市	316,667	723,181	362,418	360,763	60	-20	80	2.28	2,199
緑 区	73,449	175,842	88,652	87,190	-31	-25	-6	2.39	693
中 央 区	117,650	269,988	136,512	133,476	62	4	58	2.29	7,331
南 区	125,568	277,351	137,254	140,097	29	1	28	2.21	7,262
横 須 賀 市	165,779	406,900	202,945	203,955	-218	-158	-60	2.45	4,040
平 塚 市	106,292	257,003	129,554	127,449	-65	-49	-16	2.42	3,791
鎌 倉 市	73,697	173,372	81,630	91,742	-71	-75	4	2.35	4,378
藤 沢 市	180,949	420,180	208,312	211,868	-46	10	-56	2.32	6,045
小 田 原 市	80,321	194,965	95,132	99,833	-98	-82	-16	2.43	1,709
茅 ヶ 崎 市	97,636	238,030	116,225	121,805	141	-13	154	2.44	6,666
逗 子 市	24,180	57,714	27,128	30,586	-14	-7	-7	2.39	3,328
三 浦 市	17,799	45,630	21,919	23,711	-57	-50	-7	2.56	1,414
秦 野 市	71,416	168,722	86,152	82,570	-81	-35	-46	2.36	1,628
厚 木 市	96,349	225,126	117,067	108,059	-105	-2	-103	2.34	2,399
大 和 市	101,970	232,764	116,535	116,229	79	30	49	2.28	8,602
伊 勢 原 市	42,761	101,013	51,508	49,505	6	-13	19	2.36	1,819
海 老 名 市	52,834	129,271	64,925	64,346	47	12	35	2.45	4,882
座 間 市	55,690	129,020	64,833	64,187	-33	0	-33	2.32	7,339
南 足 柄 市	16,352	43,390	21,391	21,999	-31	-3	-28	2.65	564
綾 瀬 市	33,060	84,020	42,729	41,291	15	-2	17	2.54	3,771
三 浦 郡 葉 山 町	12,722	32,455	15,256	17,199	-24	-11	-13	2.55	1,902
高 座 郡 寒 川 町	18,808	47,566	24,087	23,479	29	0	29	2.53	3,544
中 郡	24,370	61,166	29,702	31,464	4	-31	35	2.51	2,327
大 磯 町	12,854	32,440	15,815	16,625	22	-9	31	2.52	1,885
二 宮 町	11,516	28,726	13,887	14,839	-18	-22	4	2.49	3,164
足 柄 上 郡	24,514	66,215	32,607	33,608	7	-20	27	2.70	218
中 井 町	3,403	9,750	4,865	4,885	-10	-5	-5	2.87	487
大 井 町	6,443	17,312	8,628	8,684	17	1	16	2.69	1,201
松 田 町	4,493	11,274	5,570	5,704	-11	-6	-5	2.51	299
山 北 町	4,006	11,012	5,339	5,673	-6	-8	2	2.75	49
開 成 町	6,169	16,867	8,205	8,662	17	-2	19	2.73	2,571
足 柄 下 郡	21,340	46,365	21,729	24,636	-23	-39	16	2.17	329
箱 根 町	7,128	13,085	6,335	6,750	-12	-9	-3	1.84	141
真 鶴 町	3,158	7,548	3,523	4,025	-4	-2	-2	2.39	1,075
湯 河 原 町	11,054	25,732	11,871	13,861	-7	-28	21	2.33	628
愛 甲 郡	17,347	43,585	22,693	20,892	-18	-7	-11	2.51	413
愛 川 町	16,190	40,339	20,987	19,352	-6	-7	1	2.49	1,176
清 川 村	1,157	3,246	1,706	1,540	-12	0	-12	2.81	46