

## 人口と世帯

平成 26 年 2 月 1 日 現在

人口	世帯数	1 世帯当たり	前月からの増減	前年同月からの増減
総数	169,268 人	2.38 人	( -58 )	[ -515 ]
男	86,483 人		( -30 )	[ -340 ]
女	82,785 人		( -28 )	[ -175 ]
	71,014 世帯		( 26 )	[ 450 ]
			( -0.01 )	[ -0.03 ]

### 人口と世帯の移動状況

(平成26年1月中)

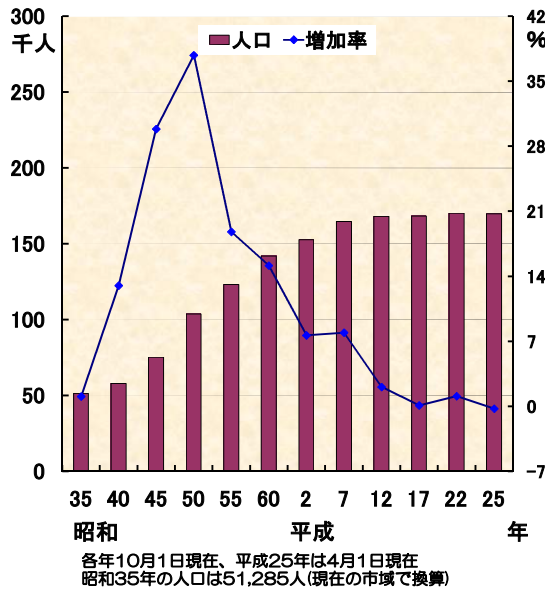
区分	自然増減 ①	出生	死亡	社会増減 ②	増加				減少				合計 ① + ②
					県外転入	県内転入	その他	計	県外転出	県内転出	その他	計	
計	-27	117	144	-31	158	225	8	391	194	216	12	422	-58
男	-10	73	83	-20	91	115	5	211	108	114	9	231	-30
女	-17	44	61	-11	67	110	3	180	86	102	3	191	-28
世帯	-46		46	72	95	130	58	283	93	86	32	211	26

### 地区別人口と世帯

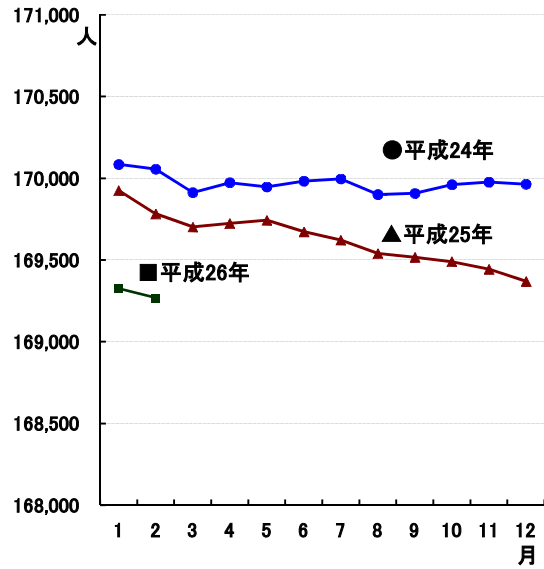
区分 地区	2月1日現在				1月中の増減				前年同月中からの増減			
	世帯数	人口			世帯数	人口			世帯数	人口		
		計	男	女		計	男	女		計	男	女
市 計	71,014	169,268	86,483	82,785	26	-58	-30	-28	450	-515	-340	-175
本 町	9,079	21,798	10,869	10,929	-2	-33	-16	-17	12	-325	-155	-170
南	12,736	32,587	16,162	16,425	11	23	4	19	81	54	10	44
東	6,171	16,133	8,069	8,064	6	-6	0	-6	116	3	-2	5
北	4,852	13,686	7,010	6,676	19	29	13	16	79	23	36	-13
大根・鶴巻	21,840	43,376	23,509	19,867	-7	-32	-12	-20	46	-167	-151	-16
(大 根)	14,498	27,917	15,638	12,279	-11	-22	-9	-13	2	-125	-109	-16
(鶴 巻)	7,342	15,459	7,871	7,588	4	-10	-3	-7	44	-42	-42	0
西	15,572	39,267	19,628	19,639	0	-31	-17	-14	119	-53	-55	2
上	764	2,421	1,236	1,185	-1	-8	-2	-6	-3	-50	-23	-27

(注) この人口と世帯数は平成22年国勢調査確定値にもとづく前月の住民の異動を加え推計した数値です。

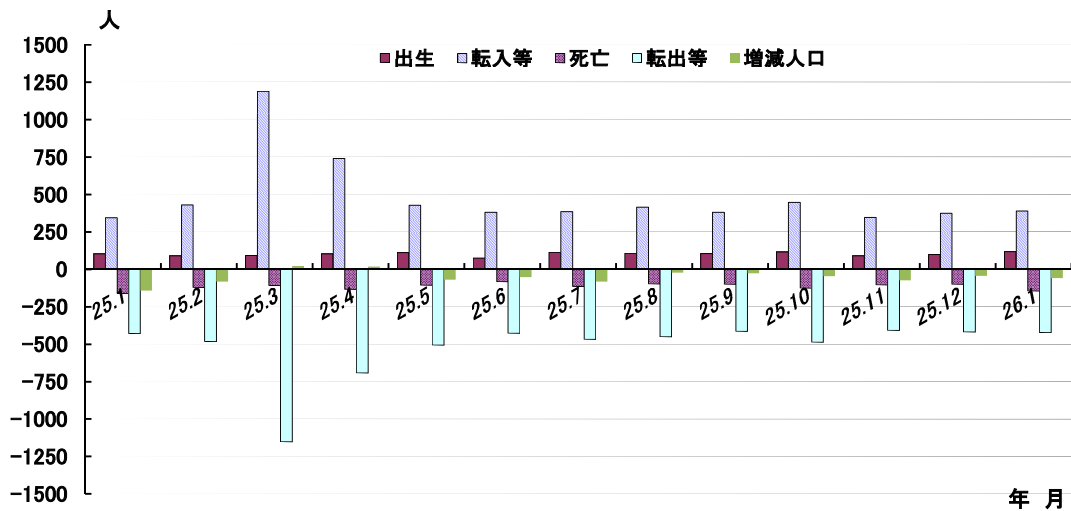
### 1 市制施行後の人口及び増加率の推移



### 2 桑野市人口の月別推移



### 3 月別人口異動(平成25年1月中~平成26年1月中)



《参 考》(戸籍住民課調)  
住民基本台帳人口(平成26年1月末日現在)  
地区別

地区	世帯	人口	内 訳	
			男	女
本町	9,532	22,067	10,984	11,083
南	13,403	32,867	16,336	16,531
東	6,700	16,532	8,282	8,250
北	5,337	13,699	6,975	6,724
大根・鶴巻	17,651	38,029	19,300	18,729
(大根)	11,102	23,822	12,305	11,517
(鶴巻)	6,549	14,207	6,995	7,212
西	16,488	39,394	19,786	19,608
上	947	2,314	1,173	1,141
合計	70,058	164,902	82,836	82,066

年齢別

年齢	人口	内 訳	
		男	女
0~14歳	20,904	10,596	10,308
15~64歳	104,278	53,923	50,355
65歳~	39,720	18,317	21,403
合計	164,902	82,836	82,066
構成比			
0~14歳	12.7%	12.8%	12.6%
15~64歳	63.2%	65.1%	61.4%
65歳~	24.1%	22.1%	26.0%

(注) この人口と世帯数は、平成24年7月9日改正の住民基本台帳法にもとづく数値です。

# 大字・町別人口と世帯数

(平成26年2月1日現在)

大字・町	世帯数	人 口			大字・町	世帯数	人 口		
		計	男	女			計	男	女
<b>本 町 計</b>	<b>9,079</b>	<b>21,798</b>	<b>10,869</b>	<b>10,929</b>	<b>北 計</b>	<b>4,852</b>	<b>13,686</b>	<b>7,010</b>	<b>6,676</b>
本町一丁目	278	522	260	262	羽根	680	1,854	924	930
本町二丁目	363	771	392	379	菩提	883	2,470	1,317	1,153
本町三丁目	751	1,697	762	935	横野	211	646	315	331
河原町	242	532	271	261	戸川	2,652	7,450	3,822	3,628
元町	295	718	354	364	三屋	426	1,266	632	634
末広町	120	302	141	161	<b>大根・鶴巻計</b>	<b>21,840</b>	<b>43,376</b>	<b>23,509</b>	<b>19,867</b>
入船町	262	637	319	318	<b>(大根計)</b>	<b>14,498</b>	<b>27,917</b>	<b>15,638</b>	<b>12,279</b>
曾屋一丁目	192	475	235	240	北矢名	3,162	6,548	3,678	2,870
曾屋二丁目	308	757	383	374	南矢名	5,703	11,146	6,301	4,845
寿町	349	817	404	413	下大槻	2,602	5,294	2,739	2,555
栄町	205	455	214	241	南矢名一丁目	549	668	420	248
文京町	145	323	152	171	南矢名二丁目	778	1,144	731	413
幸町	191	443	219	224	南矢名三丁目	559	917	562	355
桜町一丁目	159	416	198	218	南矢名四丁目	641	1,208	672	536
桜町二丁目	223	543	257	286	南矢名五丁目	504	992	535	457
水神町	303	707	345	362	<b>(鶴巻計)</b>	<b>7,342</b>	<b>15,459</b>	<b>7,871</b>	<b>7,588</b>
ひばりヶ丘	319	830	417	413	鶴巻	1,142	2,679	1,352	1,327
富士見町	123	296	145	151	鶴巻北一丁目	559	1,482	698	784
曾屋大槻	3,641	9,113	4,673	4,440	鶴巻北二丁目	844	1,659	790	869
上 大槻	610	1,444	728	716	鶴巻北三丁目	502	1,164	566	598
<b>南 計</b>	<b>12,736</b>	<b>32,587</b>	<b>16,162</b>	<b>16,425</b>	鶴巻南一丁目	997	1,599	963	636
新町	428	969	498	471	鶴巻南二丁目	1,161	2,376	1,185	1,191
鈴張町	209	523	263	260	鶴巻南三丁目	399	907	499	408
緑町	496	1,281	620	661	鶴巻南四丁目	1,126	2,244	1,130	1,114
清水町	363	962	457	505	鶴巻南五丁目	612	1,349	688	661
平沢町	2,930	7,758	3,938	3,820	<b>西 計</b>	<b>15,572</b>	<b>39,267</b>	<b>19,628</b>	<b>19,639</b>
上今川町	296	731	358	373	並木町	596	1,508	738	770
今川町	389	828	371	457	弥生町	459	1,055	521	534
今泉町	2,369	6,064	3,039	3,025	春日町	417	979	496	483
大秦町	169	361	196	165	松原町	373	885	452	433
大室町	359	850	415	435	堀西川	2,561	6,796	3,431	3,365
尾尻竹	1,572	3,421	1,739	1,682	堀山	1,371	3,354	1,697	1,657
西が丘一丁目	456	1,144	590	554	堀山下	1,334	3,897	2,034	1,863
南が丘二丁目	211	758	372	386	沼代新町	597	1,572	759	813
南が丘三丁目	622	1,502	746	756	柳町一丁目	175	375	174	201
南が丘四丁目	660	1,797	848	949	柳町二丁目	113	248	117	131
南が丘五丁目	266	925	392	533	若松町	320	700	352	348
立野台一丁目	165	457	221	236	菘が丘	701	1,530	759	771
立野台二丁目	101	288	145	143	曲松一丁目	479	991	488	503
立野台三丁目	9	35	18	17	曲松二丁目	542	1,208	570	638
今泉台一丁目	260	701	342	359	渋沢沢	1,240	3,293	1,674	1,619
今泉台二丁目	84	263	128	135	栃窪村	146	356	174	182
今泉台三丁目	112	363	169	194	千村	137	535	240	295
今泉台三丁目	210	606	297	309	渋沢一丁目	503	1,221	631	590
<b>東 計</b>	<b>6,171</b>	<b>16,133</b>	<b>8,069</b>	<b>8,064</b>	渋沢二丁目	909	2,213	1,090	1,123
落合	706	1,928	974	954	渋沢三丁目	549	1,363	665	698
名古木	833	2,299	1,137	1,162	渋沢上一丁目	305	735	357	378
寺山	492	1,396	708	688	渋沢上二丁目	184	503	254	249
小蓑毛	54	179	91	88	千村一丁目	297	753	365	388
蓑毛	177	482	237	245	千村二丁目	223	588	294	294
東田原	2,321	5,905	2,921	2,984	千村三丁目	465	1,146	556	590
西田原	1,334	3,353	1,682	1,671	千村四丁目	282	784	396	388
下落合	254	591	319	272	千村五丁目	294	679	344	335
					<b>上 計</b>	<b>764</b>	<b>2,421</b>	<b>1,236</b>	<b>1,185</b>
					菅蒲	452	1,242	641	601
					三廻部	102	578	299	279
					柳川	108	313	153	160
					八沢	102	288	143	145

# 人 口 と 世 帯

平成26年1月1日現在

(平成22年国勢調査確定数を基準人口とした推計人口)

市区町村	世帯数	人 口			前1か月の人口増減の内訳			1世帯当 たり人員	人口密度 (1km <sup>2</sup> )
		総 数	男	女	計	自然増減	社会増減		
県 計	3,936,952	9,083,839	4,544,069	4,539,770	-634	-94	-540	2.31	3,760
市 部 計	3,818,524	8,784,958	4,397,102	4,387,856	-496	33	-529	2.30	4,856
郡 部 計	118,428	298,881	146,967	151,914	-138	-127	-11	2.52	493
横 浜 市	1,618,734	3,703,258	1,848,421	1,854,837	-594	39	-633	2.29	8,467
鶴 見 区	129,427	280,234	145,112	135,122	146	36	110	2.17	8,433
神 奈 川 区	115,777	234,496	119,256	115,240	-64	-2	-62	2.03	9,820
西 区	50,845	97,251	49,454	47,797	-16	1	-17	1.91	13,814
中 南 区	76,886	147,065	77,293	69,772	-23	-27	4	1.91	7,050
港 南 区	93,610	194,393	96,590	97,803	-193	-71	-122	2.08	15,343
保 土 ヶ 谷 区	90,355	217,782	107,314	110,468	-59	10	-69	2.41	10,960
旭 区	91,136	204,290	101,934	102,356	-105	-42	-63	2.24	9,324
磯 子 区	102,267	248,560	121,392	127,168	-245	-68	-177	2.43	7,585
磯 沢 区	71,704	161,968	79,657	82,311	34	-9	43	2.26	8,449
金 沢 区	87,331	204,453	100,482	103,971	-237	-53	-184	2.34	6,593
港 北 区	160,065	338,969	172,064	166,905	27	122	-95	2.12	10,795
緑 区	73,019	178,783	88,513	90,270	-15	3	-18	2.45	7,006
青 葉 区	123,700	307,844	150,971	156,873	148	97	51	2.49	8,761
都 筑 区	79,138	209,626	105,182	104,444	26	90	-64	2.65	7,505
戸 塚 区	111,573	273,962	135,489	138,473	146	4	142	2.46	7,650
栄 区	50,976	123,176	60,339	62,837	-89	-3	-86	2.42	6,658
泉 区	60,514	154,807	75,778	79,029	-80	-37	-43	2.56	6,585
瀬 谷 区	50,411	125,599	61,601	63,998	5	-12	17	2.49	7,319
川 崎 市	678,984	1,450,097	736,626	713,471	153	287	-134	2.14	10,162
川 崎 区	107,339	218,445	116,171	102,274	117	-10	127	2.04	5,571
幸 区	72,811	157,418	80,030	77,388	-25	3	-28	2.16	15,663
中 原 区	120,452	240,696	123,573	117,123	94	100	-6	2.00	16,374
高 津 区	105,479	222,923	112,298	110,625	117	65	52	2.11	13,626
多 摩 区	94,592	223,476	110,322	113,154	-27	73	-100	2.36	12,008
相 模 原 市	104,212	213,419	109,708	103,711	-136	39	-175	2.05	10,416
麻 生 区	74,099	173,720	84,524	89,196	13	17	-4	2.34	7,462
相 模 原 区	312,949	721,155	361,914	359,241	-66	-41	-25	2.30	2,193
緑 区	72,927	176,432	89,042	87,390	-81	-9	-72	2.42	695
中 央 区	115,764	268,135	135,725	132,410	92	0	92	2.32	7,280
南 区	124,258	276,588	137,147	139,441	-77	-32	-45	2.23	7,242
横 須 賀 市	165,251	409,340	204,176	205,164	-236	-137	-99	2.48	4,065
平 塚 市	105,774	258,076	130,123	127,953	-44	-38	-6	2.44	3,806
鎌 倉 市	73,304	173,448	81,631	91,817	-35	-65	30	2.37	4,380
藤 沢 市	179,037	418,417	207,553	210,864	150	14	136	2.34	6,020
小 田 原 市	79,782	195,958	95,553	100,405	-117	-62	-55	2.46	1,718
茅 ヶ 崎 市	96,618	237,418	115,955	121,463	72	-24	96	2.46	6,649
逗 子 市	24,089	57,868	27,240	30,628	8	-6	14	2.40	3,337
三 浦 市	17,816	46,283	22,270	24,013	-16	-29	13	2.60	1,434
秦 野 市	70,988	169,326	86,513	82,813	-44	-1	-43	2.39	1,634
厚 木 市	95,188	225,020	116,908	108,112	65	23	42	2.36	2,398
大 和 市	100,907	232,236	116,307	115,929	360	50	310	2.30	8,582
伊 勢 原 市	42,272	100,850	51,483	49,367	-105	4	-109	2.39	1,816
海 老 名 市	52,282	129,191	64,966	64,225	76	27	49	2.47	4,879
座 間 市	55,555	129,548	65,238	64,310	-97	5	-102	2.33	7,369
南 足 柄 市	16,233	43,566	21,506	22,060	-5	-13	8	2.68	566
綾 瀬 市	32,761	83,903	42,719	41,184	-21	0	-21	2.56	3,766
三 浦 郡 葉 山 町	12,669	32,567	15,337	17,230	2	-8	10	2.57	1,909
高 座 郡 寒 川 町	18,628	47,438	24,059	23,379	-36	-4	-32	2.55	3,535
中 郡	24,183	61,451	29,885	31,566	-1	-31	30	2.54	2,337
大 磯 町	12,695	32,533	15,869	16,664	49	-18	67	2.56	1,890
二 宮 町	11,488	28,918	14,016	14,902	-50	-13	-37	2.52	3,185
足 柄 上 郡	24,208	66,378	32,670	33,708	-18	-28	10	2.74	219
中 井 町	3,366	9,797	4,877	4,920	0	-6	6	2.91	489
大 井 町	6,351	17,356	8,643	8,713	0	-7	7	2.73	1,204
松 田 町	4,467	11,402	5,613	5,789	9	-10	19	2.55	302
山 北 町	3,942	11,075	5,365	5,710	-9	-5	-4	2.81	49
開 成 町	6,082	16,748	8,172	8,576	-18	0	-18	2.75	2,553
足 柄 下 郡	21,356	46,934	21,977	24,957	-23	-53	30	2.20	333
箱 根 町	7,105	13,219	6,405	6,814	-19	-15	-4	1.86	142
真 鶴 町	3,181	7,679	3,587	4,092	-5	-9	4	2.41	1,094
湯 河 原 町	11,070	26,036	11,985	14,051	1	-29	30	2.35	635
愛 甲 郡	17,384	44,113	23,039	21,074	-62	-3	-59	2.54	418
愛 川 町	16,224	40,818	21,312	19,506	-60	-4	-56	2.52	1,190
清 川 村	1,160	3,295	1,727	1,568	-2	1	-3	2.84	46