

## 人口と世帯

平成 16 年 7 月 1 日現在

人口	総数	168,472 人	前月からの増減 ( 57 )	前年同月からの増減 [ 220 ]
	男	86,783 人	( 46 )	[ -83 ]
	女	81,689 人	( 11 )	[ 303 ]
世帯数		65,858 世帯	( 86 )	[ 777 ]
1 世帯当たり		2.56 人	( 0 )	[ -0.03 ]

### 人口と世帯の移動状況

(平成16年6月中)

区分	自然 増減	出生	死亡	社会 増減	増 加				減 少				合 計
					県外 転入	県内 転入	その他	計	県外 転出	県内 転出	その他	計	
計	16	97	81	41	250	235	5	490	202	241	6	449	57
男	-1	45	46	47	156	129	3	288	111	125	5	241	46
女	17	52	35	-6	94	106	2	202	91	116	1	208	11
世帯	-16		16	102	138	131	54	323	89	100	32	221	86

### 地区別人口と世帯

区 分 地 区	7 月 1 日 現 在				6 月 中 の 増 減				前 年 同 月 中 からの 増 減			
	世帯数	人 口			世帯数	人 口			世帯数	人 口		
		計	男	女		計	男	女		計	男	女
市 計	65,858	168,472	86,783	81,689	86	57	46	11	777	220	-83	303
本 町	8,075	21,509	10,821	10,688	11	4	7	-3	108	87	58	29
南	11,198	29,826	15,003	14,823	19	16	9	7	272	306	149	157
東	5,614	16,475	8,252	8,223	8	-1	0	-1	123	91	21	70
北	4,444	13,418	6,882	6,536	8	16	10	6	2	-23	-51	28
大 根	21,036	44,167	24,019	20,148	23	-12	-1	-11	91	-296	-210	-86
西	14,686	40,296	20,402	19,894	17	38	24	14	174	86	-21	107
上	805	2,781	1,404	1,377	0	-4	-3	-1	7	-31	-29	-2

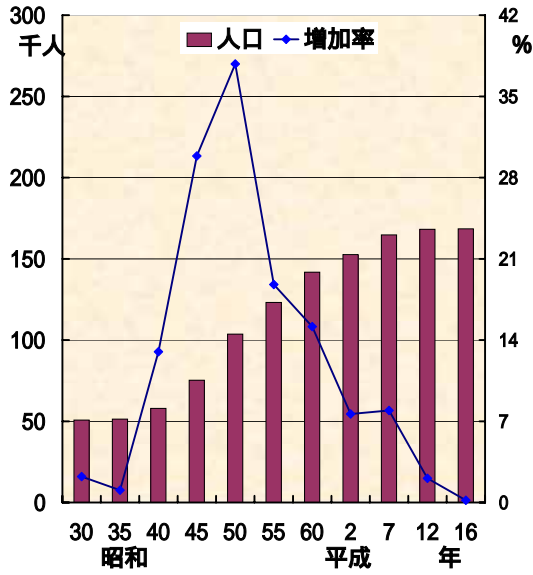
(注) この人口と世帯数は平成12年国勢調査確定値に、毎月の住民基本台帳登録及び外国人登録の異動を加え推計した数値です。

# 大字・町別人口と世帯数

(平成16年7月1日現在)

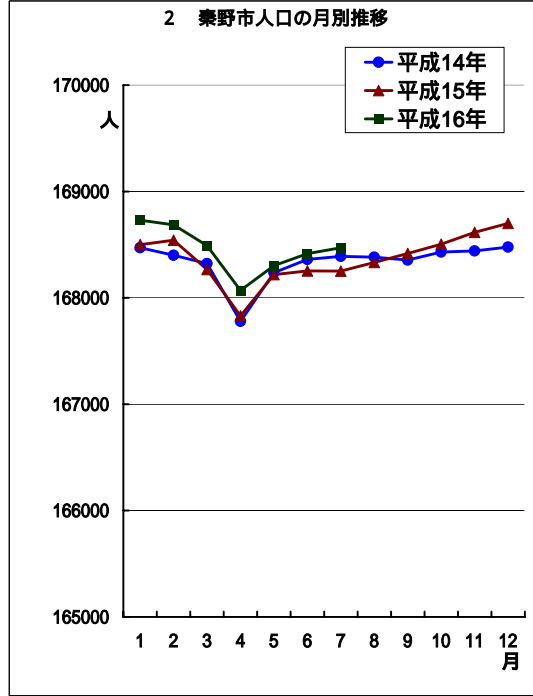
大字・町	世帯数	人口			大字・町	世帯数	人口		
		計	男	女			計	男	女
<b>本町計</b>	<b>8,075</b>	<b>21,509</b>	<b>10,821</b>	<b>10,688</b>	<b>大根計</b>	<b>21,036</b>	<b>44,167</b>	<b>24,019</b>	<b>20,148</b>
本町一丁目	199	416	193	223	鶴巻	1,048	2,636	1,357	1,279
本町二丁目	286	642	308	334	北矢名	2,963	6,303	3,556	2,747
本町三丁目	698	1,741	819	922	南矢名	5,384	10,937	6,235	4,702
河原町	195	488	257	231	下大槻	2,716	5,897	3,108	2,789
元町	298	812	387	425	鶴巻北一丁目	642	1,705	780	925
末広町	102	308	147	161	鶴巻北二丁目	647	1,383	642	741
入船町	195	564	278	286	鶴巻北三丁目	498	1,080	576	504
曾屋一丁目	206	529	257	272	鶴巻南一丁目	960	1,597	960	637
曾屋二丁目	320	772	397	375	鶴巻南二丁目	1,182	2,507	1,303	1,204
寿町	199	436	218	218	鶴巻南三丁目	422	970	544	426
栄町	190	495	219	276	鶴巻南四丁目	1,156	2,554	1,309	1,245
文京町	141	372	189	183	鶴巻南五丁目	651	1,543	801	742
幸町	165	481	241	240	南矢名一丁目	435	575	348	227
桜町一丁目	182	522	238	284	南矢名二丁目	864	1,427	838	589
桜町二丁目	209	524	260	264	南矢名三丁目	407	793	478	315
水神町	293	800	383	417	南矢名四丁目	582	1,185	619	566
ひばりヶ丘	290	817	431	386	南矢名五丁目	479	1,075	565	510
富士見町	147	376	182	194	<b>西並計</b>	<b>14,686</b>	<b>40,296</b>	<b>20,402</b>	<b>19,894</b>
曾上	3,224	8,960	4,669	4,291	並木町	606	1,664	842	822
上大槻	536	1,454	748	706	弥生町	452	1,209	612	597
<b>南新計</b>	<b>11,198</b>	<b>29,826</b>	<b>15,003</b>	<b>14,823</b>	春日町	429	1,112	570	542
新町	381	1,014	519	495	松原町	362	930	465	465
鈴張町	269	582	306	276	堀西川	2,417	6,801	3,420	3,381
緑水町	520	1,346	671	675	堀山	1,223	3,533	1,771	1,762
清平町	296	890	452	438	堀山新	1,269	3,908	2,051	1,857
上今川	2,633	6,992	3,600	3,392	沼代新	569	1,666	822	844
今川	292	764	380	384	柳町一丁目	163	399	209	190
今川	467	1,080	518	562	柳町二丁目	127	273	138	135
大室	2,075	5,597	2,851	2,746	若松	311	691	381	310
尾尻	149	383	198	185	萩が丘	569	1,452	749	703
西大	375	937	441	496	曲松一丁目	394	894	446	448
南が丘一丁目	1,446	3,557	1,788	1,769	曲松二丁目	503	1,224	591	633
南が丘二丁目	514	1,472	733	739	澁沢	1,149	3,323	1,696	1,627
南が丘三丁目	26	85	40	45	栃窪	132	407	190	217
南が丘四丁目	643	1,991	999	992	千村	155	608	256	352
南が丘五丁目	657	2,215	1,111	1,104	澁沢一丁目	484	1,272	666	606
東落	306	415	151	264	澁沢二丁目	878	2,238	1,123	1,115
名古	149	506	245	261	澁沢三丁目	509	1,404	667	737
寺蓑	50	197	99	98	澁沢上一丁目	255	591	324	267
小蓑	194	618	300	318	澁沢上二丁目	162	424	222	202
東田	2,117	6,153	3,094	3,059	千村一丁目	317	789	422	367
西田	1,242	3,460	1,741	1,719	千村二丁目	242	646	331	315
下落	237	659	337	322	千村三丁目	462	1,331	653	678
<b>北羽計</b>	<b>4,444</b>	<b>13,418</b>	<b>6,882</b>	<b>6,536</b>	千村四丁目	271	742	391	351
根提	767	2,159	1,122	1,037	千村五丁目	276	765	394	371
野川	800	2,620	1,355	1,265	<b>上菅計</b>	<b>805</b>	<b>2,781</b>	<b>1,404</b>	<b>1,377</b>
戸三	263	829	412	417	菅	461	1,417	699	718
	2,284	6,717	3,446	3,271	三廻	129	629	337	292
	330	1,093	547	546	柳八	114	378	189	189
					蒲部	101	357	179	178

1 市制施行後の人口及び増加率の推移

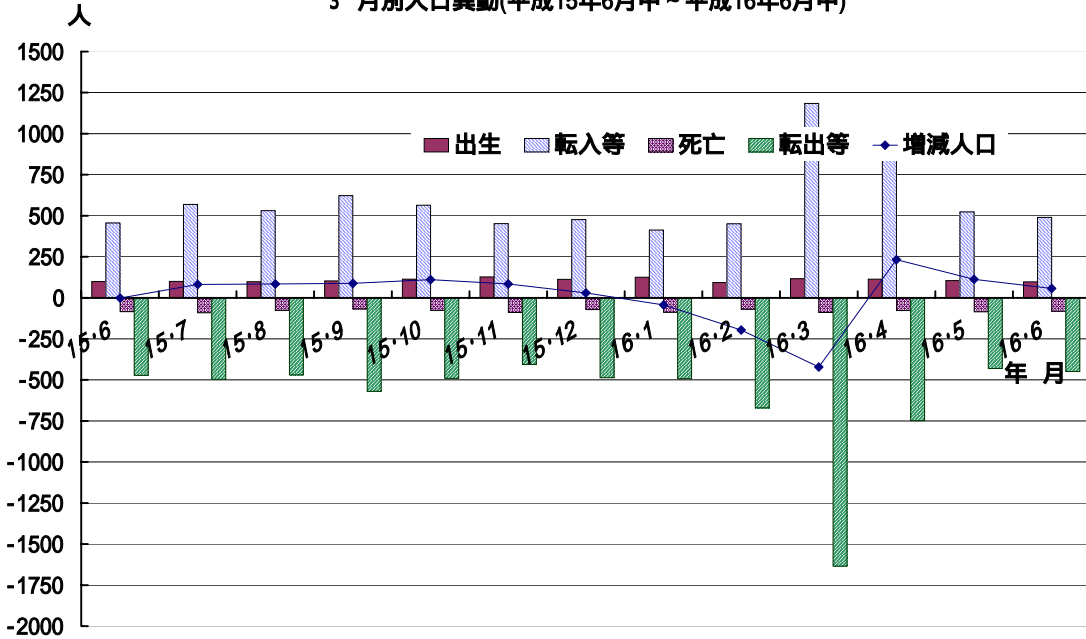


各年10月1日現在、平成16年は7月1日現在  
昭和30年の人口は50,747人(現在の市域で換算)

2 秦野市人口の月別推移



3 月別人口異動(平成15年6月中～平成16年6月中)



参 考  
住民基本台帳人口(平成16年 6月末日現在)  
地区別

地区	世帯数	人口計	内 訳	
			男	女
本町	7,957	20,959	10,551	10,408
南	11,010	29,324	14,834	14,490
東	5,784	16,483	8,265	8,218
北	4,476	12,992	6,616	6,376
大根	16,170	38,216	19,776	18,440
西	14,946	39,775	20,187	19,588
上	950	2,706	1,343	1,363
合計	61,293	160,455	81,572	78,883

年齢別

年 齢	人口計	内 訳	
		男	女
0～14歳	22,060	11,184	10,876
15～64歳	114,218	59,676	54,542
65歳～	24,177	10,712	13,465
合計	160,455	81,572	78,883
構成比			
0～14歳	13.7%	13.7%	13.8%
15～64歳	71.2%	73.2%	69.1%
65歳～	15.1%	13.1%	17.1%

# 神奈川県 の 人口 と 世帯

(平成16年6月1日現在)

市区町村	世帯数	人口総数	前1か月の 増加人口	市区町村	世帯数	人口総数	前1か月の 増加人口
	世帯	人	人		世帯	人	人
県計	3,583,886	8,732,827	6,740	逗子市	23,538	58,427	-33
市部計	3,446,958	8,352,912	6,823	相模原市	253,774	622,998	558
郡部計	136,928	379,915	-83	三浦市	17,789	50,530	-25
横浜市	1,482,634	3,551,230	2,635	秦野市	65,772	168,415	113
鶴見区	116,574	262,990	304	厚木市	89,119	221,968	238
神奈川区	104,613	221,249	204	大和市	91,179	220,200	200
西区	41,401	83,780	18	伊勢原市	39,637	100,442	137
中区	70,262	136,050	301	海老名市	46,810	122,971	208
南区	91,003	197,717	19	座間市	53,372	129,371	126
港南区	87,994	223,328	62	南足柄市	15,097	44,290	54
保土ヶ谷区	86,041	205,109	199	綾瀬市	30,285	82,310	78
旭区	99,755	253,777	-58	三浦郡葉山町	11,911	31,379	-17
磯子区	68,569	163,284	-58	高座郡寒川町	17,139	47,060	10
金沢区	81,787	207,033	123	中郡	22,678	62,970	-14
港北区	139,903	307,313	381	大磯町	11,643	32,461	31
緑区	66,369	169,175	46	二宮町	11,035	30,509	-45
青葉区	112,436	289,203	324	足柄上郡	22,471	67,645	-2
都筑区	63,277	172,914	388	中井町	3,269	10,221	15
戸塚区	101,167	259,208	108	大井町	5,874	17,403	22
栄区	48,433	122,870	185	松田町	4,523	12,661	-19
泉区	55,011	151,414	-14	山北町	3,956	12,826	-14
瀬谷区	48,039	124,816	103	開成町	4,849	14,534	-6
川崎市	586,894	1,304,493	1,762	足柄下郡	21,201	50,863	1
川崎区	94,207	202,763	249	箱根町	7,252	14,873	1
幸区	62,169	141,510	212	真鶴町	3,300	8,798	-2
中原区	101,631	206,120	319	湯河原町	10,649	27,192	2
高津区	89,109	196,910	311	愛甲郡	16,514	46,295	-10
宮前区	83,577	205,091	200	愛川町	15,387	42,843	-4
多摩区	94,802	202,550	286	清川村	1,127	3,452	-6
麻生区	61,399	149,549	185	津久井郡	25,014	73,703	-51
横須賀市	164,075	430,670	-110	城山町	8,200	23,272	-16
平塚市	97,642	256,496	193	津久井町	9,726	29,232	-38
鎌倉市	68,684	169,506	124	相模湖町	3,694	10,379	7
藤沢市	159,637	392,479	348	藤野町	3,394	10,820	-4
小田原市	74,091	198,906	112				
茅ヶ崎市	86,929	227,210	105				