

## 人口と世帯

平成 27 年 12 月 1 日現在

| 人口 | 世帯数       | 1 世帯当たり | 前月からの増減  | 前年同月からの増減  |
|----|-----------|---------|----------|------------|
| 総数 | 167,288 人 | 2.40 人  | ( 0 )    | [ -1,434 ] |
| 男  | 85,519 人  |         | ( -2 )   | [ -633 ]   |
| 女  | 81,769 人  |         | ( 2 )    | [ -801 ]   |
|    | 69,828 世帯 |         | ( 36 )   | [ -1,588 ] |
|    |           |         | ( 0.00 ) | [ 0.04 ]   |

### 人口と世帯の移動状況

(平成27年11月中)

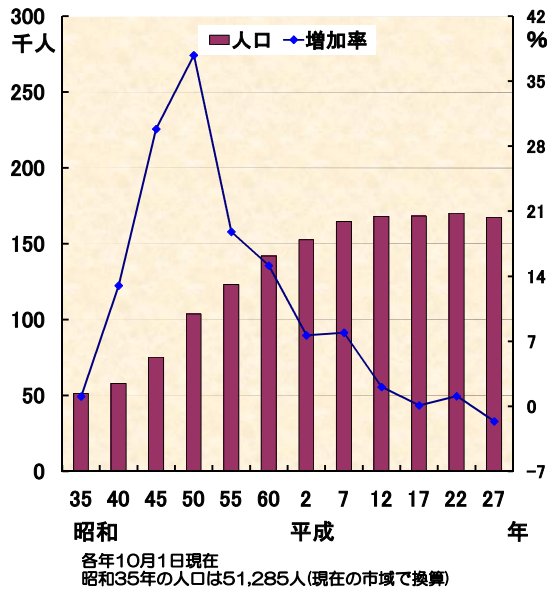
| 区分 | 自然増減<br>① | 出生 | 死亡 | 社会増減<br>② | 増加   |      |     |     | 減少   |      |     |     | 合計<br>① + ② |
|----|-----------|----|----|-----------|------|------|-----|-----|------|------|-----|-----|-------------|
|    |           |    |    |           | 県外転入 | 県内転入 | その他 | 計   | 県外転出 | 県内転出 | その他 | 計   |             |
| 計  | 5         | 98 | 93 | -5        | 171  | 172  | 10  | 353 | 175  | 180  | 3   | 358 | 0           |
| 男  | 5         | 57 | 52 | -7        | 103  | 86   | 6   | 195 | 104  | 97   | 1   | 202 | -2          |
| 女  | 0         | 41 | 41 | 2         | 68   | 86   | 4   | 158 | 71   | 83   | 2   | 156 | 2           |
| 世帯 | -29       |    | 29 | 65        | 107  | 103  | 50  | 260 | 88   | 85   | 22  | 195 | 36          |

### 地区別人口と世帯

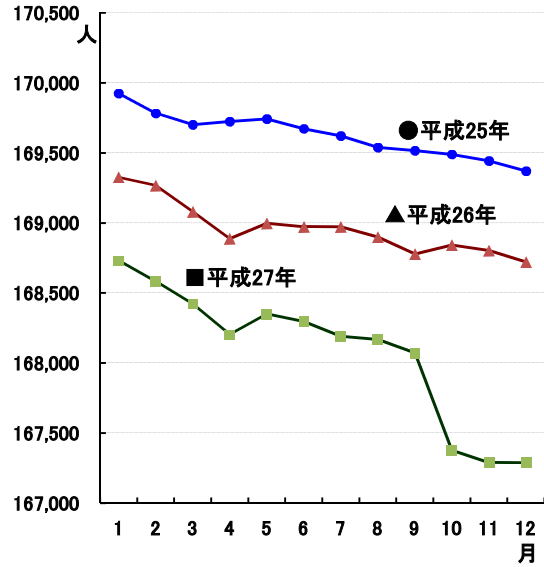
| 区分<br>地区 | 12月1日現在 |         |        |        | 11月中の増減 |     |     |     | 前年同月中からの増減 |        |      |      |
|----------|---------|---------|--------|--------|---------|-----|-----|-----|------------|--------|------|------|
|          | 世帯数     | 人口      |        |        | 世帯数     | 人口  |     |     | 世帯数        | 人口     |      |      |
|          |         | 計       | 男      | 女      |         | 計   | 男   | 女   |            | 計      | 男    | 女    |
| 市 計      | 69,828  | 167,288 | 85,519 | 81,769 | 36      | 0   | -2  | 2   | -1,588     | -1,434 | -633 | -801 |
| 本 町      | 8,891   | 21,500  | 10,713 | 10,787 | -22     | -15 | -21 | 6   | -169       | -117   | -72  | -45  |
| 南        | 12,732  | 32,775  | 16,262 | 16,513 | 28      | 34  | 19  | 15  | -114       | 257    | 152  | 105  |
| 東        | 6,202   | 16,144  | 8,062  | 8,082  | -12     | -16 | -13 | -3  | -50        | -24    | -33  | 9    |
| 北        | 4,735   | 13,559  | 6,912  | 6,647  | 11      | 14  | 11  | 3   | -134       | -59    | -43  | -16  |
| 大根・鶴巻    | 21,305  | 42,385  | 23,056 | 19,329 | 33      | 29  | 2   | 27  | -727       | -934   | -404 | -530 |
| (大根)     | 13,941  | 27,044  | 15,228 | 11,816 | 24      | 24  | 3   | 21  | -619       | -711   | -341 | -370 |
| (鶴巻)     | 7,364   | 15,341  | 7,828  | 7,513  | 9       | 5   | -1  | 6   | -108       | -223   | -63  | -160 |
| 西        | 15,189  | 38,542  | 19,294 | 19,248 | 2       | -36 | 4   | -40 | -424       | -557   | -242 | -315 |
| 上        | 774     | 2,383   | 1,220  | 1,163  | -4      | -10 | -4  | -6  | 30         | 0      | 9    | -9   |

(注) この人口と世帯数は平成27年国勢調査確定値に、毎月の住民基本台帳登録及び外国人登録の異動を加え推計した数値です。

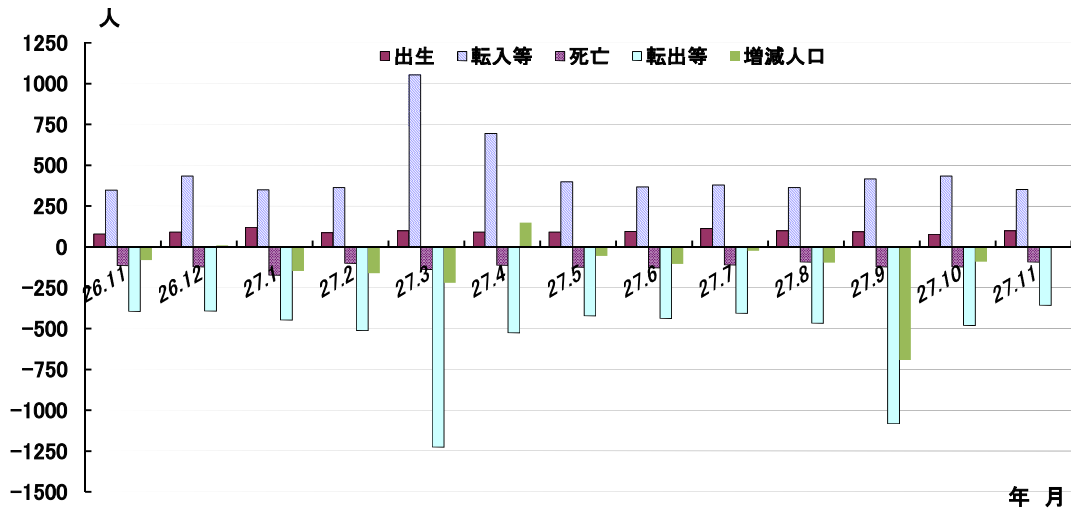
### 1 市制施行後の人口及び増加率の推移



### 2 桑野市人口の月別推移



### 3 月別人口異動 (平成26年11月中~平成27年11月中)



《参 考》(戸籍住民課調)  
住民基本台帳人口(平成27年11月末日現在)  
地区別

| 地区    | 世帯     | 人口      | 内 訳    |        |
|-------|--------|---------|--------|--------|
|       |        |         | 男      | 女      |
| 本町    | 9,554  | 21,776  | 10,816 | 10,960 |
| 南     | 13,614 | 32,804  | 16,291 | 16,513 |
| 東     | 6,820  | 16,472  | 8,248  | 8,224  |
| 北     | 5,377  | 13,591  | 6,894  | 6,697  |
| 大根・鶴巻 | 17,946 | 37,690  | 19,069 | 18,621 |
| (大根)  | 11,194 | 23,451  | 12,101 | 11,350 |
| (鶴巻)  | 6,752  | 14,239  | 6,968  | 7,271  |
| 西     | 16,604 | 38,978  | 19,576 | 19,402 |
| 上     | 917    | 2,209   | 1,114  | 1,095  |
| 合計    | 70,832 | 163,520 | 82,008 | 81,512 |

年齢別

| 年齢     | 人口      | 内 訳    |        |
|--------|---------|--------|--------|
|        |         | 男      | 女      |
| 0~14歳  | 20,263  | 10,284 | 9,979  |
| 15~64歳 | 99,911  | 51,791 | 48,120 |
| 65歳~   | 43,346  | 19,933 | 23,413 |
| 合計     | 163,520 | 82,008 | 81,512 |
| 構成比    |         |        |        |
| 0~14歳  | 12.4%   | 12.5%  | 12.2%  |
| 15~64歳 | 61.1%   | 63.2%  | 59.0%  |
| 65歳~   | 26.5%   | 24.3%  | 28.8%  |

(注) この人口と世帯数は、平成24年7月9日改正の住民基本台帳法にもとづく数値です。

# 大字・町別人口と世帯数

(平成27年12月1日現在)

| 大字・町         | 世帯数           | 人 口           |               |               | 大字・町          | 世帯数           | 人 口           |               |               |
|--------------|---------------|---------------|---------------|---------------|---------------|---------------|---------------|---------------|---------------|
|              |               | 計             | 男             | 女             |               |               | 計             | 男             | 女             |
| <b>本 町 計</b> | <b>8,891</b>  | <b>21,500</b> | <b>10,713</b> | <b>10,787</b> | <b>北 計</b>    | <b>4,735</b>  | <b>13,559</b> | <b>6,912</b>  | <b>6,647</b>  |
| 本町一丁目        | 297           | 518           | 265           | 253           | 羽根            | 685           | 1,841         | 939           | 902           |
| 本町二丁目        | 358           | 766           | 390           | 376           | 菩提            | 824           | 2,447         | 1,289         | 1,158         |
| 本町三丁目        | 739           | 1,624         | 738           | 886           | 横野            | 220           | 615           | 303           | 312           |
| 河原町          | 225           | 488           | 252           | 236           | 戸川            | 2,587         | 7,398         | 3,744         | 3,654         |
| 元町           | 276           | 696           | 333           | 363           | 三屋            | 419           | 1,258         | 637           | 621           |
| 末広町          | 117           | 287           | 132           | 155           | <b>大根・鶴巻計</b> | <b>21,305</b> | <b>42,385</b> | <b>23,056</b> | <b>19,329</b> |
| 入船町          | 253           | 653           | 327           | 326           | <b>(大根計)</b>  | <b>13,941</b> | <b>27,044</b> | <b>15,228</b> | <b>11,816</b> |
| 曾屋一丁目        | 156           | 424           | 197           | 227           | 北矢名           | 3,055         | 6,368         | 3,618         | 2,750         |
| 曾屋二丁目        | 320           | 764           | 388           | 376           | 南矢名           | 5,359         | 10,701        | 6,110         | 4,591         |
| 寿栄町          | 329           | 776           | 386           | 390           | 下大槻           | 2,539         | 5,069         | 2,621         | 2,448         |
| 栄町           | 185           | 434           | 207           | 227           | 南矢名一丁目        | 530           | 704           | 398           | 306           |
| 文京町          | 142           | 334           | 150           | 184           | 南矢名二丁目        | 888           | 1,258         | 808           | 450           |
| 幸町           | 196           | 452           | 227           | 225           | 南矢名三丁目        | 485           | 863           | 529           | 334           |
| 桜町一丁目        | 154           | 396           | 185           | 211           | 南矢名四丁目        | 621           | 1,162         | 651           | 511           |
| 桜町二丁目        | 220           | 559           | 267           | 292           | 南矢名五丁目        | 464           | 919           | 493           | 426           |
| 水神町          | 304           | 734           | 351           | 383           | <b>(鶴巻計)</b>  | <b>7,364</b>  | <b>15,341</b> | <b>7,828</b>  | <b>7,513</b>  |
| ひばりヶ丘        | 339           | 859           | 447           | 412           | 鶴巻            | 1,113         | 2,602         | 1,306         | 1,296         |
| 富士見町         | 115           | 273           | 130           | 143           | 鶴巻北一丁目        | 609           | 1,452         | 699           | 753           |
| 曾上大槻         | 3,549         | 9,040         | 4,614         | 4,426         | 鶴巻北二丁目        | 834           | 1,625         | 771           | 854           |
|              | 617           | 1,423         | 727           | 696           | 鶴巻北三丁目        | 507           | 1,114         | 548           | 566           |
| <b>南 計</b>   | <b>12,732</b> | <b>32,775</b> | <b>16,262</b> | <b>16,513</b> | 鶴巻南一丁目        | 896           | 1,539         | 897           | 642           |
| 新町           | 420           | 962           | 497           | 465           | 鶴巻南二丁目        | 1,202         | 2,406         | 1,217         | 1,189         |
| 鈴張町          | 230           | 574           | 291           | 283           | 鶴巻南三丁目        | 437           | 990           | 539           | 451           |
| 緑水町          | 480           | 1,249         | 613           | 636           | 鶴巻南四丁目        | 1,135         | 2,272         | 1,148         | 1,124         |
| 清水町          | 361           | 989           | 476           | 513           | 鶴巻南五丁目        | 631           | 1,341         | 703           | 638           |
| 平沢町          | 2,994         | 8,007         | 4,053         | 3,954         | <b>西 計</b>    | <b>15,189</b> | <b>38,542</b> | <b>19,294</b> | <b>19,248</b> |
| 上今川町         | 284           | 727           | 359           | 368           | 並木町           | 594           | 1,500         | 728           | 772           |
| 今川町          | 371           | 766           | 343           | 423           | 弥生町           | 421           | 1,000         | 485           | 515           |
| 今泉町          | 2,389         | 6,108         | 3,061         | 3,047         | 春日町           | 418           | 966           | 490           | 476           |
| 大秦町          | 173           | 366           | 193           | 173           | 松原町           | 372           | 890           | 440           | 450           |
| 室町           | 349           | 817           | 411           | 406           | 堀西川           | 2,539         | 6,738         | 3,420         | 3,318         |
| 尾尻竹          | 1,464         | 3,321         | 1,654         | 1,667         | 堀山            | 1,366         | 3,356         | 1,679         | 1,677         |
| 西大竹          | 523           | 1,266         | 675           | 591           | 堀山下           | 1,260         | 3,650         | 1,907         | 1,743         |
| 南が丘一丁目       | 209           | 752           | 367           | 385           | 沼代新町          | 569           | 1,513         | 736           | 777           |
| 南が丘二丁目       | 622           | 1,479         | 729           | 750           | 柳町一丁目         | 169           | 360           | 177           | 183           |
| 南が丘三丁目       | 660           | 1,681         | 797           | 884           | 柳町二丁目         | 123           | 257           | 121           | 136           |
| 南が丘四丁目       | 226           | 928           | 392           | 536           | 若松町           | 285           | 647           | 340           | 307           |
| 南が丘五丁目       | 154           | 435           | 209           | 226           | 菰が丘           | 626           | 1,465         | 738           | 727           |
| 立野台一丁目       | 101           | 274           | 137           | 137           | 曲松一丁目         | 442           | 919           | 467           | 452           |
| 立野台二丁目       | 10            | 35            | 19            | 16            | 曲松二丁目         | 524           | 1,156         | 558           | 598           |
| 立野台三丁目       | 269           | 722           | 348           | 374           | 曲松            | 1,231         | 3,431         | 1,728         | 1,703         |
| 今泉台一丁目       | 100           | 300           | 149           | 151           | 枋窪村           | 135           | 342           | 164           | 178           |
| 今泉台二丁目       | 116           | 365           | 169           | 196           | 千村            | 152           | 526           | 234           | 292           |
| 今泉台三丁目       | 227           | 652           | 320           | 332           | 渋沢一丁目         | 466           | 1,144         | 594           | 550           |
| <b>東 計</b>   | <b>6,202</b>  | <b>16,144</b> | <b>8,062</b>  | <b>8,082</b>  | 渋沢二丁目         | 931           | 2,236         | 1,117         | 1,119         |
| 落合           | 729           | 1,977         | 993           | 984           | 渋沢三丁目         | 546           | 1,341         | 653           | 688           |
| 名古木          | 851           | 2,348         | 1,158         | 1,190         | 渋沢上一丁目        | 268           | 716           | 348           | 368           |
| 寺山           | 489           | 1,418         | 711           | 707           | 渋沢上二丁目        | 201           | 536           | 278           | 258           |
| 小蓑毛          | 51            | 178           | 90            | 88            | 千村一丁目         | 283           | 733           | 335           | 398           |
| 蓑毛           | 176           | 473           | 235           | 238           | 千村二丁目         | 209           | 573           | 285           | 288           |
| 東田原          | 2,345         | 5,864         | 2,910         | 2,954         | 千村三丁目         | 454           | 1,101         | 532           | 569           |
| 西田原          | 1,316         | 3,295         | 1,649         | 1,646         | 千村四丁目         | 289           | 759           | 383           | 376           |
| 下落合          | 245           | 591           | 316           | 275           | 千村五丁目         | 316           | 687           | 357           | 330           |
|              |               |               |               |               | <b>上 計</b>    | <b>774</b>    | <b>2,383</b>  | <b>1,220</b>  | <b>1,163</b>  |
|              |               |               |               |               | 菖蒲            | 460           | 1,213         | 625           | 588           |
|              |               |               |               |               | 三廻部           | 108           | 594           | 304           | 290           |
|              |               |               |               |               | 柳川            | 108           | 300           | 150           | 150           |
|              |               |               |               |               | 八沢            | 98            | 276           | 141           | 135           |

# 人 口 と 世 帯

平成27年11月1日現在

(平成27年国勢調査確定数を基準人口とした推計人口)

| 市区町村        | 世帯数       | 人 口       |           |           | 前1か月の人口増減の内訳 |      |       | 1世帯当<br>たり人員 | 人口密度<br>(1km <sup>2</sup> ) |
|-------------|-----------|-----------|-----------|-----------|--------------|------|-------|--------------|-----------------------------|
|             |           | 総 数       | 男         | 女         | 計            | 自然増減 | 社会増減  |              |                             |
| 県 計         | 3,982,424 | 9,128,262 | 4,560,057 | 4,568,205 | 2,048        | -113 | 2,161 | 2.29         | 3,779                       |
| 市 部 計       | 3,866,517 | 8,835,141 | 4,416,124 | 4,419,017 | 2,209        | -1   | 2,210 | 2.29         | 4,883                       |
| 郡 部 計       | 115,907   | 293,121   | 143,933   | 149,188   | -161         | -112 | -49   | 2.53         | 483                         |
| 横 浜 市       | 1,646,768 | 3,725,503 | 1,856,268 | 1,869,235 | 659          | 27   | 632   | 2.26         | 8,516                       |
| 鶴見区         | 132,778   | 285,267   | 147,573   | 137,694   | -89          | 37   | -126  | 2.15         | 8,585                       |
| 神奈川区        | 119,516   | 239,231   | 121,878   | 117,353   | 265          | 14   | 251   | 2.00         | 10,081                      |
| 西区          | 51,878    | 98,530    | 49,792    | 48,738    | -2           | 2    | -4    | 1.90         | 14,016                      |
| 中区          | 79,059    | 148,576   | 78,238    | 70,338    | 264          | -29  | 293   | 1.88         | 7,008                       |
| 南区          | 95,616    | 194,839   | 96,982    | 97,857    | 12           | -54  | 66    | 2.04         | 15,402                      |
| 港南区         | 91,001    | 215,591   | 106,065   | 109,526   | -145         | -45  | -100  | 2.37         | 10,834                      |
| 保土ヶ谷区       | 92,863    | 205,484   | 102,361   | 103,123   | -9           | -54  | 45    | 2.21         | 9,370                       |
| 旭区          | 102,768   | 247,047   | 120,119   | 126,928   | -97          | -47  | -50   | 2.40         | 7,548                       |
| 磯子区         | 74,670    | 166,316   | 81,893    | 84,423    | 87           | 0    | 87    | 2.23         | 8,730                       |
| 金沢区         | 86,923    | 202,165   | 99,130    | 103,035   | -64          | -36  | -28   | 2.33         | 6,530                       |
| 港北区         | 163,568   | 344,302   | 174,520   | 169,782   | 130          | 123  | 7     | 2.10         | 10,965                      |
| 緑区          | 74,572    | 180,446   | 89,040    | 91,406    | 80           | 35   | 45    | 2.42         | 7,074                       |
| 青葉区         | 125,464   | 309,778   | 151,224   | 158,554   | 86           | 48   | 38    | 2.47         | 8,796                       |
| 都筑区         | 80,486    | 211,905   | 106,041   | 105,864   | 154          | 58   | 96    | 2.63         | 7,603                       |
| 戸塚区         | 113,432   | 275,286   | 135,263   | 140,023   | 3            | 16   | -13   | 2.43         | 7,692                       |
| 栄区          | 51,015    | 122,279   | 59,859    | 62,420    | 108          | -17  | 125   | 2.40         | 6,603                       |
| 泉区          | 60,737    | 153,973   | 75,434    | 78,539    | -52          | -18  | -34   | 2.54         | 6,530                       |
| 瀬谷区         | 50,422    | 124,488   | 60,856    | 63,632    | -72          | -6   | -66   | 2.47         | 7,250                       |
| 川 崎 市       | 692,715   | 1,476,436 | 749,705   | 726,731   | 1,223        | 426  | 797   | 2.13         | 10,325                      |
| 川崎区         | 110,040   | 223,656   | 119,603   | 104,053   | 278          | -5   | 283   | 2.03         | 5,658                       |
| 幸区          | 75,262    | 161,091   | 81,349    | 79,742    | 201          | 26   | 175   | 2.14         | 16,093                      |
| 中原区         | 123,700   | 247,838   | 127,148   | 120,690   | 309          | 165  | 144   | 2.00         | 16,814                      |
| 高津区         | 108,094   | 228,355   | 115,141   | 113,214   | 214          | 104  | 110   | 2.11         | 13,958                      |
| 宮前区         | 94,861    | 225,636   | 110,837   | 114,799   | 42           | 67   | -25   | 2.38         | 12,124                      |
| 多摩区         | 106,605   | 214,331   | 110,139   | 104,192   | 173          | 56   | 117   | 2.01         | 10,455                      |
| 麻生区         | 74,153    | 175,529   | 85,488    | 90,041    | 6            | 13   | -7    | 2.37         | 7,550                       |
| 相 模 原 市     | 311,424   | 720,833   | 361,083   | 359,750   | 53           | -30  | 83    | 2.31         | 2,193                       |
| 緑区          | 71,234    | 173,615   | 87,450    | 86,165    | 3            | -13  | 16    | 2.44         | 684                         |
| 中央区         | 116,378   | 269,971   | 135,806   | 134,165   | 83           | 7    | 76    | 2.32         | 7,322                       |
| 南区          | 123,812   | 277,247   | 137,827   | 139,420   | -33          | -24  | -9    | 2.24         | 7,275                       |
| 横 須 賀 市     | 165,767   | 406,378   | 202,710   | 203,668   | -208         | -166 | -42   | 2.45         | 4,030                       |
| 平 塚 市       | 107,509   | 258,307   | 129,480   | 128,827   | 80           | -22  | 102   | 2.40         | 3,809                       |
| 鎌 倉 市       | 73,065    | 173,078   | 81,687    | 91,391    | 59           | -37  | 96    | 2.37         | 4,363                       |
| 藤 沢 市       | 180,360   | 424,069   | 210,137   | 213,932   | 175          | 9    | 166   | 2.35         | 6,096                       |
| 小 田 原 市     | 79,163    | 194,022   | 94,667    | 99,355    | -64          | -84  | 20    | 2.45         | 1,705                       |
| 茅 ヶ 崎 市     | 97,987    | 239,330   | 116,878   | 122,452   | -18          | -38  | 20    | 2.44         | 6,704                       |
| 逗 子 市       | 24,129    | 57,449    | 26,941    | 30,508    | 24           | -34  | 58    | 2.38         | 3,325                       |
| 三 浦 市       | 17,576    | 45,240    | 21,790    | 23,450    | -49          | -40  | -9    | 2.57         | 1,412                       |
| 秦 野 市       | 69,792    | 167,288   | 85,521    | 81,767    | -90          | -44  | -46   | 2.40         | 1,612                       |
| 厚 木 市       | 95,881    | 225,747   | 116,684   | 109,063   | 33           | -1   | 34    | 2.35         | 2,406                       |
| 大 和 市       | 102,233   | 233,231   | 116,858   | 116,373   | 309          | 32   | 277   | 2.28         | 8,609                       |
| 伊 勢 原 市     | 43,155    | 101,599   | 51,461    | 50,138    | 85           | -6   | 91    | 2.35         | 1,829                       |
| 海 老 名 市     | 53,487    | 130,240   | 65,635    | 64,605    | 50           | 12   | 38    | 2.43         | 4,898                       |
| 座 間 市       | 55,895    | 128,679   | 64,448    | 64,231    | -58          | -5   | -53   | 2.30         | 7,324                       |
| 南 足 柄 市     | 16,251    | 43,283    | 21,312    | 21,971    | -23          | -10  | -13   | 2.66         | 561                         |
| 綾 瀬 市       | 33,360    | 84,429    | 42,859    | 41,570    | -31          | 10   | -41   | 2.53         | 3,813                       |
| 三 浦 郡 葉 山 町 | 12,581    | 32,118    | 15,126    | 16,992    | 22           | -13  | 35    | 2.55         | 1,885                       |
| 高 座 郡 寒 川 町 | 18,769    | 47,954    | 24,303    | 23,651    | 18           | 7    | 11    | 2.55         | 3,595                       |
| 中 郡         | 23,454    | 59,865    | 29,018    | 30,847    | -63          | -34  | -29   | 2.55         | 2,281                       |
| 大磯町         | 12,266    | 31,505    | 15,376    | 16,129    | -45          | -25  | -20   | 2.57         | 1,834                       |
| 二宮町         | 11,188    | 28,360    | 13,642    | 14,718    | -18          | -9   | -9    | 2.53         | 3,123                       |
| 足 柄 上 郡     | 24,021    | 65,582    | 32,339    | 33,243    | -38          | -16  | -22   | 2.73         | 216                         |
| 中井町         | 3,349     | 9,645     | 4,821     | 4,824     | -34          | -7   | -27   | 2.88         | 482                         |
| 大井町         | 6,186     | 17,027    | 8,497     | 8,530     | -6           | -3   | -3    | 2.75         | 1,184                       |
| 松田町         | 4,402     | 11,172    | 5,501     | 5,671     | 1            | -2   | 3     | 2.54         | 296                         |
| 山北町         | 3,904     | 10,701    | 5,215     | 5,486     | -23          | -4   | -19   | 2.74         | 48                          |
| 開成町         | 6,180     | 17,037    | 8,305     | 8,732     | 24           | 0    | 24    | 2.76         | 2,601                       |
| 足 柄 下 郡     | 19,897    | 44,072    | 20,583    | 23,489    | -73          | -39  | -34   | 2.22         | 313                         |
| 箱根町         | 6,065     | 11,754    | 5,608     | 6,146     | -32          | -13  | -19   | 1.94         | 127                         |
| 真鶴町         | 3,072     | 7,326     | 3,422     | 3,904     | -7           | -12  | 5     | 2.38         | 1,041                       |
| 湯河原町        | 10,760    | 24,992    | 11,553    | 13,439    | -34          | -14  | -20   | 2.32         | 610                         |
| 愛 甲 郡       | 17,185    | 43,530    | 22,564    | 20,966    | -27          | -17  | -10   | 2.53         | 413                         |
| 愛川町         | 16,063    | 40,322    | 20,925    | 19,397    | -21          | -14  | -7    | 2.51         | 1,176                       |
| 清川村         | 1,122     | 3,208     | 1,639     | 1,569     | -6           | -3   | -3    | 2.86         | 45                          |