

人口と世帯

平成 27 年 6 月 1 日現在

人口	世帯数	1 世帯当たり	前月からの増減	前年同月からの増減
総数	168,297 人	2.35 人	(-55)	[-676]
男	85,859 人		(-27)	[-359]
女	82,438 人		(-28)	[-317]
	71,706 世帯		(35)	[434]
			(0.00)	[-0.02]

人口と世帯の移動状況

(平成27年5月中)

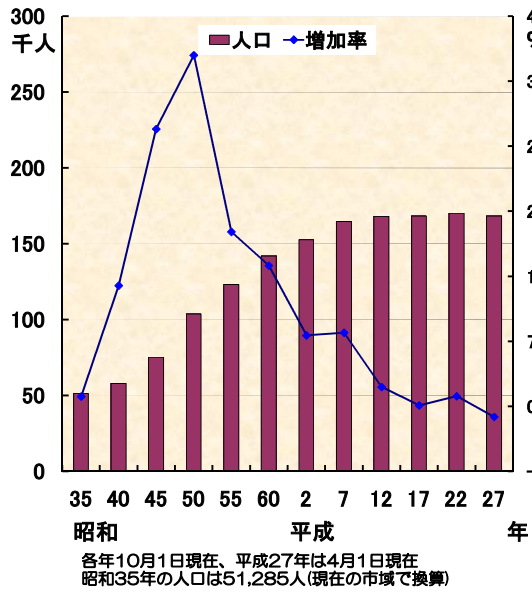
区分	自然増減 ①	出生	死亡	社会増減 ②	増加				減少				合計 ① + ②
					県外転入	県内転入	その他	計	県外転出	県内転出	その他	計	
計	-34	90	124	-21	184	209	7	400	202	216	3	421	-55
男	-20	47	67	-7	107	106	3	216	109	114	0	223	-27
女	-14	43	57	-14	77	103	4	184	93	102	3	198	-28
世帯	-44		44	79	113	126	53	292	90	100	23	213	35

地区別人口と世帯

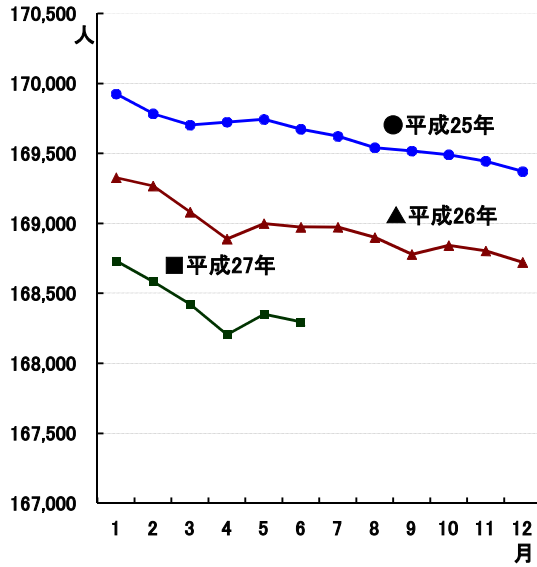
区分 地区	6月1日現在				5月中の増減				前年同月中からの増減			
	世帯数	人口			世帯数	人口			世帯数	人口		
		計	男	女		計	男	女		計	男	女
市 計	71,706	168,297	85,859	82,438	35	-55	-27	-28	434	-676	-359	-317
本 町	9,130	21,596	10,792	10,804	19	8	21	-13	61	-70	12	-82
南	12,901	32,522	16,105	16,417	2	1	-15	16	86	-54	-35	-19
東	6,286	16,082	8,054	8,028	11	0	4	-4	85	-31	6	-37
北	4,853	13,545	6,908	6,637	-11	-7	-5	-2	0	-105	-73	-32
大根・鶴巻	22,110	43,176	23,339	19,837	8	-20	-10	-10	147	-150	-108	-42
(大根)	14,566	27,652	15,469	12,183	17	-1	3	-4	31	-177	-107	-70
(鶴巻)	7,544	15,524	7,870	7,654	-9	-19	-13	-6	116	27	-1	28
西	15,689	39,031	19,473	19,558	5	-37	-22	-15	69	-203	-123	-80
上	737	2,345	1,188	1,157	1	0	0	0	-14	-63	-38	-25

(注) この人口と世帯数は平成22年国勢調査確定値にもとづく前月の住民の異動を加え推計した数値です。

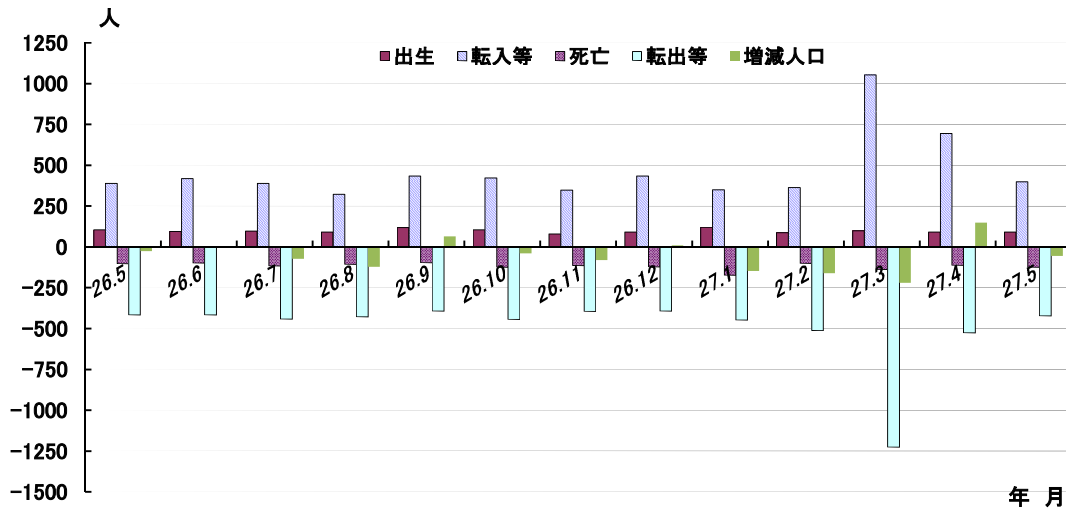
1 市制施行後の人口及び増加率の推移



2 秦野市人口の月別推移



3 月別人口異動 (平成26年5月中～平成27年5月中)



《参 考》(戸籍住民課調)
住民基本台帳人口(平成27年5月末日現在)
地区別

地区	世帯	人口	内 訳	
			男	女
本町	9,583	21,865	10,907	10,958
南	13,568	32,802	16,279	16,523
東	6,815	16,481	8,267	8,214
北	5,338	13,558	6,873	6,685
大根・鶴巻	17,921	37,829	19,130	18,699
(大根)	11,170	23,557	12,136	11,421
(鶴巻)	6,751	14,272	6,994	7,278
西	16,605	39,158	19,631	19,527
上	920	2,238	1,125	1,113
合計	70,750	163,931	82,212	81,719

年齢別

年齢	人口	内 訳	
		男	女
0～14歳	20,486	10,398	10,088
15～64歳	100,975	52,295	48,680
65歳～	42,470	19,519	22,951
合計	163,931	82,212	81,719
構成比			
0～14歳	12.5%	12.6%	12.3%
15～64歳	61.6%	63.6%	59.6%
65歳～	25.9%	23.8%	28.1%

(注) この人口と世帯数は、平成24年7月9日改正の住民基本台帳法にもとづく数値です。

大字・町別人口と世帯数

(平成27年6月1日現在)

大字・町	世帯数	人 口			大字・町	世帯数	人 口		
		計	男	女			計	男	女
本 町 計	9,130	21,596	10,792	10,804	北 計	4,853	13,545	6,908	6,637
本町一丁目	267	506	257	249	北根	688	1,830	909	921
本町二丁目	356	758	390	368	善提	897	2,456	1,309	1,147
本町三丁目	755	1,664	749	915	横野	220	628	307	321
河原町	237	508	261	247	戸川	2,620	7,355	3,744	3,611
元町	300	715	349	366	三屋	428	1,276	639	637
末広町	116	293	135	158	大根・鶴巻計	22,110	43,176	23,339	19,837
入船町	249	629	313	316	(大根計)	14,566	27,652	15,469	12,183
曾屋一丁目	177	448	217	231	北矢名	3,200	6,542	3,673	2,869
曾屋二丁目	311	749	378	371	南矢名	5,731	11,084	6,251	4,833
寿町	340	776	382	394	下大槻	2,593	5,148	2,670	2,478
栄町	202	436	206	230	南矢名一丁目	547	661	409	252
文京町	150	330	150	180	南矢名二丁目	765	1,126	714	412
幸町	202	455	224	231	南矢名三丁目	571	936	568	368
桜町一丁目	155	407	196	211	南矢名四丁目	647	1,170	660	510
桜町二丁目	228	557	267	290	南矢名五丁目	512	985	524	461
水神町	316	742	357	385	(鶴巻計)	7,544	15,524	7,870	7,654
ひばりヶ丘	327	849	429	420	鶴巻	1,171	2,683	1,358	1,325
富士見町	119	280	134	146	鶴巻北一丁目	582	1,514	712	802
曾屋大槻	3,708	9,067	4,665	4,402	鶴巻北二丁目	851	1,619	761	858
上	615	1,427	733	694	鶴巻北三丁目	515	1,157	560	597
南 計	12,901	32,522	16,105	16,417	鶴巻南一丁目	1,026	1,638	982	656
新町	439	981	504	477	鶴巻南二丁目	1,170	2,345	1,166	1,179
鈴張町	207	522	267	255	鶴巻南三丁目	445	994	539	455
緑町	500	1,259	616	643	鶴巻南四丁目	1,166	2,254	1,118	1,136
清水町	367	975	464	511	鶴巻南五丁目	618	1,320	674	646
平沢町	2,962	7,800	3,958	3,842	西 計	15,689	39,031	19,473	19,558
上今川町	302	734	353	381	並木町	605	1,516	738	778
今川町	389	795	353	442	弥生町	446	1,022	501	521
今泉町	2,434	6,084	3,052	3,032	春日町	426	985	501	484
大秦町	171	363	190	173	松原町	386	902	452	450
大室町	357	831	402	429	堀西町	2,581	6,763	3,418	3,345
尾尻町	1,604	3,456	1,749	1,707	堀山川町	1,374	3,314	1,678	1,636
西大竹	436	1,097	565	532	堀山下町	1,306	3,817	1,981	1,836
南が丘一丁目	211	754	370	384	沼代新町	598	1,560	757	803
南が丘二丁目	620	1,471	727	744	柳町一丁目	175	376	173	203
南が丘三丁目	659	1,698	790	908	柳町二丁目	108	247	115	132
南が丘四丁目	275	942	401	541	若松町	316	683	348	335
南が丘五丁目	164	445	213	232	菘が丘	723	1,549	757	792
立野台一丁目	98	279	145	134	曲松一丁目	483	993	484	509
立野台二丁目	10	38	21	17	曲松二丁目	539	1,190	560	630
立野台三丁目	268	710	346	364	渋沢沢	1,270	3,339	1,690	1,649
今泉台一丁目	93	292	142	150	栃窪村	143	347	169	178
今泉台二丁目	115	363	167	196	千村	138	526	238	288
今泉台三丁目	220	633	310	323	渋沢一丁目	499	1,187	612	575
東 計	6,286	16,082	8,054	8,028	渋沢二丁目	940	2,229	1,100	1,129
落合	734	1,959	996	963	渋沢三丁目	558	1,337	649	688
名古木	859	2,299	1,141	1,158	渋沢上一丁目	294	719	352	367
寺山	504	1,397	705	692	渋沢上二丁目	200	524	269	255
小蓑毛	54	175	91	84	千村一丁目	290	740	349	391
蓑毛	177	484	241	243	千村二丁目	225	581	294	287
東田原	2,339	5,842	2,885	2,957	千村三丁目	475	1,120	545	575
西田原	1,355	3,324	1,673	1,651	千村四丁目	284	785	394	391
下落合	264	602	322	280	千村五丁目	307	680	349	331
					上 計	737	2,345	1,188	1,157
					菅蒲	444	1,199	608	591
					三廻部	88	559	291	268
					柳川	107	308	149	159
					八沢	98	279	140	139

人 口 と 世 帯

平成27年5月1日現在

(平成22年国勢調査確定数を基準人口とした推計人口)

市区町村	世帯数	人 口			前1か月の人口増減の内訳			1世帯当 たり人員	人口密度 (1km ²)
		総 数	男	女	計	自然増減	社会増減		
県 計	4,002,578	9,116,252	4,555,867	4,560,385	16,317	-116	16,433	2.28	3,774
市 部 計	3,882,937	8,819,714	4,410,223	4,409,491	16,187	25	16,162	2.27	4,874
郡 部 計	119,641	296,538	145,644	150,894	130	-141	271	2.48	489
横 浜 市	1,644,890	3,718,913	1,854,339	1,864,574	6,743	7	6,736	2.26	8,501
鶴 見 区	132,360	283,770	146,926	136,844	775	63	712	2.14	8,540
神 奈 川 区	118,571	237,350	120,733	116,617	786	-8	794	2.00	10,002
西 区	51,645	98,078	49,770	48,308	366	9	357	1.90	13,951
中 南 区	78,356	148,574	78,088	70,486	474	-24	498	1.90	7,008
港 南 区	94,975	194,686	96,797	97,889	334	-81	415	2.05	15,390
保 土 ヶ 谷 区	90,956	216,121	106,385	109,736	121	-34	155	2.38	10,860
旭 区	92,611	204,964	102,187	102,777	365	-31	396	2.21	9,346
磯 子 区	103,191	247,504	120,719	126,785	91	-79	170	2.40	7,562
磯 金 区	73,662	164,979	81,137	83,842	642	-9	651	2.24	8,660
港 北 区	87,896	202,699	99,458	103,241	53	-42	95	2.31	6,547
緑 区	163,608	343,196	173,901	169,295	834	107	727	2.10	10,930
青 葉 区	74,232	179,963	88,992	90,971	266	46	220	2.42	7,055
都 築 区	125,491	309,390	151,313	158,077	602	74	528	2.47	8,784
戸 塚 区	80,415	211,254	105,797	105,457	389	61	328	2.63	7,580
栄 区	113,467	274,918	135,638	139,280	335	25	310	2.42	7,681
泉 区	51,481	122,231	59,842	62,389	319	-38	357	2.37	6,600
瀬 谷 区	61,176	154,195	75,447	78,748	3	-3	6	2.52	6,539
川 崎 市	50,797	125,041	61,209	63,832	-12	-29	17	2.46	7,283
川 崎 市	696,163	1,470,367	745,787	724,580	3,923	402	3,521	2.11	10,282
幸 区	110,421	222,117	118,217	103,900	796	2	794	2.01	5,619
幸 区	74,702	159,448	81,031	78,417	383	14	369	2.13	15,929
中 原 区	124,224	246,759	126,096	120,663	753	153	600	1.99	16,741
高 津 区	108,268	226,867	114,062	112,805	688	103	585	2.10	13,867
宮 前 区	96,397	225,143	110,867	114,276	358	55	303	2.34	12,098
多 摩 区	106,424	214,511	110,209	104,302	514	66	448	2.02	10,464
麻 生 区	75,727	175,522	85,305	90,217	431	9	422	2.32	7,549
相 模 原 市	318,801	723,573	362,482	361,091	1,039	-15	1,054	2.27	2,202
緑 区	73,981	175,653	88,559	87,094	129	-8	137	2.37	692
中 央 区	118,435	270,399	136,612	133,787	424	-32	456	2.28	7,334
南 区	126,385	277,521	137,311	140,210	486	25	461	2.20	7,282
横 須 賀 市	166,161	406,708	203,330	203,378	2,285	-143	2,428	2.45	4,034
平 塚 市	106,797	256,533	129,203	127,330	93	-34	127	2.40	3,783
鎌 倉 市	73,800	173,175	81,460	91,715	167	-70	237	2.35	4,366
藤 沢 市	182,420	421,604	208,909	212,695	985	22	963	2.31	6,060
小 田 原 市	80,673	194,401	94,785	99,616	106	-73	179	2.41	1,708
茅 ヶ 崎 市	98,323	238,451	116,292	122,159	238	-3	241	2.43	6,679
逗 子 市	24,252	57,651	27,087	30,564	-69	-26	-43	2.38	3,336
三 浦 市	17,748	45,257	21,780	23,477	-41	-43	2	2.55	1,412
秦 野 市	71,671	168,352	85,886	82,466	148	-21	169	2.35	1,623
厚 木 市	96,895	224,948	116,894	108,054	199	14	185	2.32	2,397
大 和 市	102,542	233,110	116,644	116,466	278	37	241	2.27	8,605
伊 勢 原 市	43,271	101,272	51,667	49,605	85	-14	99	2.34	1,823
海 老 名 市	53,096	129,506	65,031	64,475	109	-2	111	2.44	4,870
座 間 市	55,910	128,892	64,767	64,125	18	0	18	2.31	7,336
南 足 柄 市	16,389	43,192	21,301	21,891	-46	-14	-32	2.64	560
綾 瀬 市	33,135	83,809	42,579	41,230	-73	1	-74	2.53	3,785
三 浦 郡 葉 山 町	12,703	32,377	15,195	17,182	15	-6	21	2.55	1,900
高 座 郡 寒 川 町	18,967	47,672	24,120	23,552	26	-21	47	2.51	3,574
中 郡	24,450	60,958	29,561	31,397	-13	-26	13	2.49	2,322
大 磯 町	12,915	32,377	15,772	16,605	0	-16	16	2.51	1,885
二 宮 町	11,535	28,581	13,789	14,792	-13	-10	-3	2.48	3,148
足 柄 上 郡	24,716	66,055	32,572	33,483	38	-34	72	2.67	218
中 井 町	3,426	9,703	4,854	4,849	9	-7	16	2.83	485
大 井 町	6,472	17,208	8,592	8,616	-20	-6	-14	2.66	1,197
松 田 町	4,537	11,248	5,556	5,692	9	-4	13	2.48	298
山 北 町	3,989	10,867	5,271	5,596	-34	-13	-21	2.72	48
開 成 町	6,292	17,029	8,299	8,730	74	-4	78	2.71	2,600
足 柄 下 郡	21,391	46,078	21,584	24,494	40	-36	76	2.15	327
箱 根 町	7,163	13,031	6,307	6,724	53	-9	62	1.82	140
真 鶴 町	3,164	7,502	3,507	3,995	-4	-9	5	2.37	1,066
湯 河 原 町	11,064	25,545	11,770	13,775	-9	-18	9	2.31	624
愛 甲 郡	17,414	43,398	22,612	20,786	24	-18	42	2.49	411
愛 川 町	16,258	40,168	20,914	19,254	29	-17	46	2.47	1,172
清 川 村	1,156	3,230	1,698	1,532	-5	-1	-4	2.79	45