

## 人口と世帯

平成 27 年 3 月 1 日現在

人口	世帯数	1 世帯当たり	前月からの増減	前年同月からの増減
総数	168,423 人	2.36 人	( -161 )	[ -658 ]
男	85,970 人		( -102 )	[ -403 ]
女	82,453 人		( -59 )	[ -255 ]
	71,421 世帯		( -27 )	[ 462 ]
			( 0.00 )	[ -0.02 ]

### 人口と世帯の移動状況

(平成27年2月中)

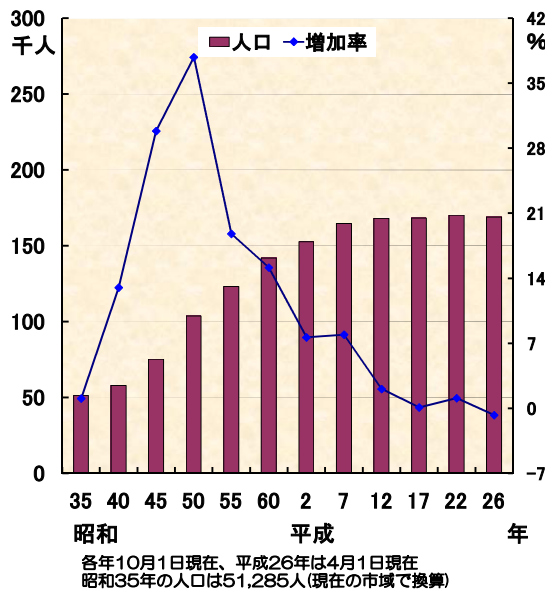
区分	自然増減 ①	出生	死亡	社会増減 ②	増加				減少				合計 ① + ②
					県外転入	県内転入	その他	計	県外転出	県内転出	その他	計	
計	-13	87	100	-148	178	185	2	365	256	256	1	513	-161
男	-22	42	64	-80	114	100	1	215	170	125	0	295	-102
女	9	45	36	-68	64	85	1	150	86	131	1	218	-59
世帯	-30		30	3	108	103	68	279	143	111	22	276	-27

### 地区別人口と世帯

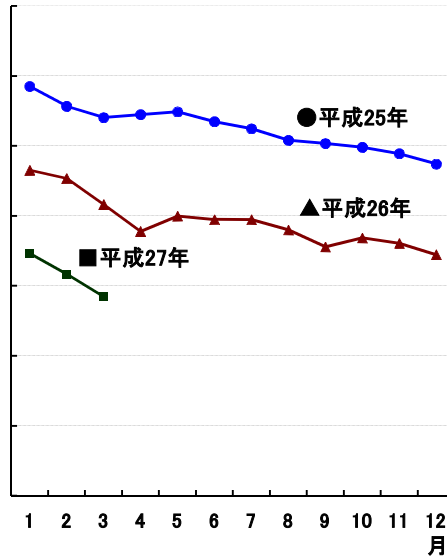
区分 地区	3月1日現在				2月中の増減				前年同月中からの増減			
	世帯数	人口			世帯数	人口			世帯数	人口		
		計	男	女		計	男	女		計	男	女
市計	71,421	168,423	85,970	82,453	-27	-161	-102	-59	462	-658	-403	-255
本町	9,099	21,600	10,771	10,829	19	9	9	0	26	-164	-73	-91
南	12,823	32,466	16,097	16,369	-4	-9	-6	-3	82	-106	-65	-41
東	6,283	16,133	8,072	8,061	13	-21	-10	-11	97	-3	6	-9
北	4,866	13,605	6,940	6,665	5	-2	1	-3	18	-57	-52	-5
大根・鶴巻	21,974	43,189	23,390	19,799	-70	-99	-70	-29	190	-84	-63	-21
(大根)	14,514	27,664	15,499	12,165	-53	-69	-63	-6	69	-163	-93	-70
(鶴巻)	7,460	15,525	7,891	7,634	-17	-30	-7	-23	121	79	30	49
西	15,638	39,062	19,498	19,564	9	-44	-29	-15	74	-195	-124	-71
上	738	2,368	1,202	1,166	1	5	3	2	-25	-49	-32	-17

(注) この人口と世帯数は平成22年国勢調査確定値にもとづく前月の住民の異動を加え推計した数値です。

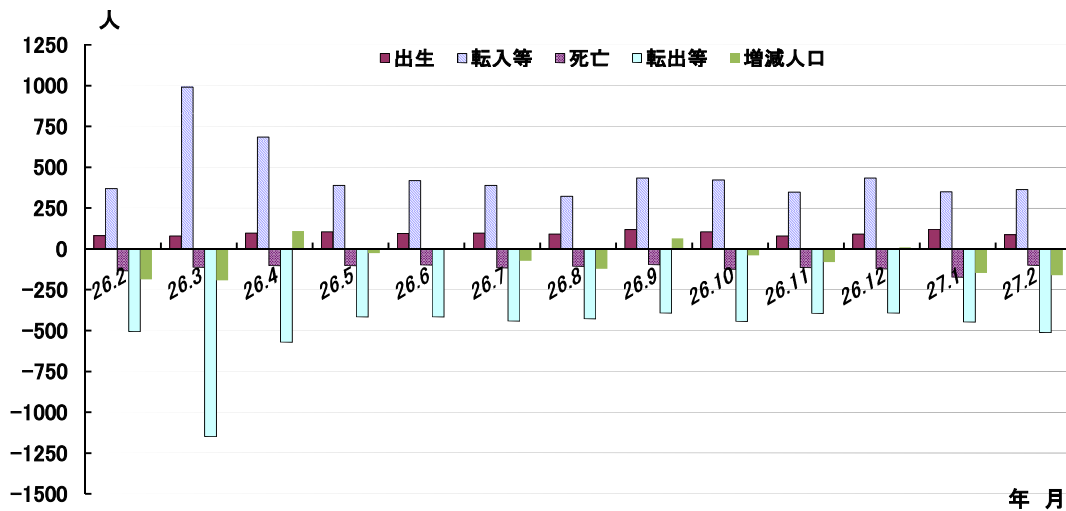
### 1 市制施行後の人口及び増加率の推移



### 2 森野市人口の月別推移



### 3 月別人口異動(平成26年2月中~平成27年2月中)



《参 考》(戸籍住民課調)  
住民基本台帳人口(平成27年2月末日現在)  
地区別

地区	世帯	人口	内 訳	
			男	女
本町	9,552	21,869	10,886	10,983
南	13,490	32,746	16,271	16,475
東	6,812	16,532	8,285	8,247
北	5,351	13,618	6,905	6,713
大根・鶴巻	17,785	37,842	19,181	18,661
(大根)	11,118	23,569	12,166	11,403
(鶴巻)	6,667	14,273	7,015	7,258
西	16,554	39,189	19,656	19,533
上	921	2,261	1,139	1,122
合計	70,465	164,057	82,323	81,734

年齢別

年 齢	人 口	内 訳	
		男	女
0～14歳	20,551	10,427	10,124
15～64歳	101,450	52,535	48,915
65歳～	42,056	19,361	22,695
合 計	164,057	82,323	81,734
構成比			
0～14歳	12.5%	12.7%	12.4%
15～64歳	61.8%	63.8%	59.8%
65歳～	25.7%	23.5%	27.8%

(注) この人口と世帯数は、平成24年7月9日改正の住民基本台帳法にもとづく数値です。

# 大字・町別人口と世帯数

(平成27年3月1日現在)

大字・町	世帯数	人 口			大字・町	世帯数	人 口		
		計	男	女			計	男	女
<b>本 町 計</b>	<b>9,099</b>	<b>21,600</b>	<b>10,771</b>	<b>10,829</b>	<b>北 計</b>	<b>4,866</b>	<b>13,605</b>	<b>6,940</b>	<b>6,665</b>
本町一丁目	268	507	258	249	羽根	690	1,844	918	926
本町二丁目	359	763	393	370	菩提	885	2,449	1,299	1,150
本町三丁目	743	1,642	733	909	横野	221	637	311	326
河原町	239	516	265	251	戸川	2,638	7,401	3,772	3,629
元町	304	722	352	370	三屋	432	1,274	640	634
末広町	118	297	134	163	<b>大根・鶴巻計</b>	<b>21,974</b>	<b>43,189</b>	<b>23,390</b>	<b>19,799</b>
入船町	255	631	316	315	<b>(大根計)</b>	<b>14,514</b>	<b>27,664</b>	<b>15,499</b>	<b>12,165</b>
曾屋一丁目	180	459	223	236	北矢名	3,168	6,528	3,663	2,865
曾屋二丁目	308	747	378	369	南矢名	5,718	11,081	6,262	4,819
寿町	339	778	384	394	下大槻	2,597	5,169	2,682	2,487
栄町	203	441	206	235	南矢名一丁目	559	676	424	252
文京町	152	335	151	184	南矢名二丁目	753	1,112	711	401
幸町	199	449	223	226	南矢名三丁目	577	942	572	370
桜町一丁目	156	410	198	212	南矢名四丁目	636	1,163	652	511
桜町二丁目	231	562	270	292	南矢名五丁目	506	993	533	460
水神町	312	730	351	379	<b>(鶴巻計)</b>	<b>7,460</b>	<b>15,525</b>	<b>7,891</b>	<b>7,634</b>
ひばりヶ丘	321	833	416	417	鶴巻	1,168	2,689	1,356	1,333
富士見町	120	285	138	147	鶴巻北一丁目	576	1,520	721	799
曾屋大槻	3,687	9,077	4,658	4,419	鶴巻北二丁目	843	1,625	765	860
上	605	1,416	724	692	鶴巻北三丁目	521	1,173	568	605
<b>南 計</b>	<b>12,823</b>	<b>32,466</b>	<b>16,097</b>	<b>16,369</b>	鶴巻南一丁目	1,009	1,626	974	652
新町	434	980	503	477	鶴巻南二丁目	1,162	2,362	1,178	1,184
鈴張町	210	537	275	262	鶴巻南三丁目	442	985	534	451
緑町	497	1,269	620	649	鶴巻南四丁目	1,132	2,233	1,124	1,109
清水町	365	977	462	515	鶴巻南五丁目	607	1,312	671	641
平沢町	2,939	7,737	3,924	3,813	<b>西 計</b>	<b>15,638</b>	<b>39,062</b>	<b>19,498</b>	<b>19,564</b>
上今川町	302	741	354	387	並木町	603	1,522	743	779
今川町	390	796	359	437	弥生町	438	1,017	499	518
今泉町	2,407	6,042	3,031	3,011	春日町	418	977	498	479
大秦町	171	363	191	172	松原町	377	894	451	443
大室町	359	843	410	433	堀西町	2,577	6,783	3,420	3,363
尾尻町	1,581	3,431	1,740	1,691	堀山川町	1,383	3,330	1,687	1,643
西大竹	436	1,093	563	530	堀山下町	1,310	3,841	2,005	1,836
南が丘一丁目	211	755	372	383	沼代新町	596	1,563	753	810
南が丘二丁目	622	1,481	734	747	柳町一丁目	171	370	172	198
南が丘三丁目	661	1,730	811	919	柳町二丁目	112	248	115	133
南が丘四丁目	270	934	398	536	若松町	315	687	349	338
南が丘五丁目	163	445	216	229	菘が丘	713	1,536	751	785
立野台一丁目	101	285	143	142	曲松一丁目	476	979	479	500
立野台二丁目	10	38	21	17	曲松二丁目	543	1,207	569	638
立野台三丁目	269	707	347	360	渋沢沢	1,266	3,333	1,692	1,641
今泉台一丁目	85	275	136	139	栃窪村	142	354	169	185
今泉台二丁目	116	364	169	195	千村	139	524	233	291
今泉台三丁目	224	643	318	325	渋沢一丁目	496	1,196	616	580
<b>東 計</b>	<b>6,283</b>	<b>16,133</b>	<b>8,072</b>	<b>8,061</b>	渋沢二丁目	942	2,240	1,107	1,133
落合	728	1,955	994	961	渋沢三丁目	556	1,328	643	685
名古木	849	2,288	1,133	1,155	渋沢上一丁目	290	712	351	361
寺山	502	1,400	707	693	渋沢上二丁目	196	518	267	251
小蓑毛	54	178	92	86	千村一丁目	295	739	352	387
蓑毛	180	485	242	243	千村二丁目	224	581	293	288
東田原	2,343	5,864	2,900	2,964	千村三丁目	474	1,124	549	575
西田原	1,362	3,358	1,681	1,677	千村四丁目	282	779	390	389
下落合	265	605	323	282	千村五丁目	304	680	345	335
					<b>上 計</b>	<b>738</b>	<b>2,368</b>	<b>1,202</b>	<b>1,166</b>
					菅蒲	442	1,214	619	595
					三廻部	87	559	292	267
					柳川	109	313	151	162
					八沢	100	282	140	142

# 人 口 と 世 帯

平成27年2月1日現在

(平成22年国勢調査確定数を基準人口とした推計人口)

市区町村	世帯数	人 口			前1か月の人口増減の内訳			1世帯当 たり人員	人口密度 (1km <sup>2</sup> )
		総 数	男	女	計	自然増減	社会増減		
県 計	3,973,785	9,100,346	4,548,416	4,551,930	-1,279	-340	-939	2.29	3,767
市 部 計	3,854,683	8,803,151	4,402,416	4,400,735	-1,122	-174	-948	2.28	4,865
郡 部 計	119,102	297,195	146,000	151,195	-157	-166	9	2.50	490
横 浜 市	1,632,699	3,711,450	1,850,872	1,860,578	-181	-11	-170	2.27	8,482
鶴 見 区	130,733	282,084	146,034	136,050	235	38	197	2.16	8,489
神 奈 川 区	117,204	235,901	119,879	116,022	21	41	-20	2.01	9,879
西 区	51,212	97,711	49,594	48,117	-65	-5	-60	1.91	13,879
中 南 区	77,587	147,600	77,572	70,028	-36	-67	31	1.90	7,012
港 南 区	94,332	194,363	96,602	97,761	-192	-68	-124	2.06	15,340
保 土 ヶ 谷 区	90,708	216,715	106,742	109,973	-107	-12	-95	2.39	10,907
旭 区	91,946	204,774	102,046	102,728	-181	-27	-154	2.23	9,346
磯 子 区	102,809	247,907	120,961	126,946	-49	-73	24	2.41	7,565
磯 沢 区	72,906	163,861	80,612	83,249	518	-31	549	2.25	8,548
金 沢 区	87,653	203,237	99,765	103,472	-320	-44	-276	2.32	6,554
港 北 区	161,979	341,733	173,312	168,421	45	125	-80	2.11	10,883
緑 区	73,698	179,513	88,761	90,752	138	8	130	2.44	7,034
青 葉 区	124,818	308,880	151,165	157,715	35	50	-15	2.47	8,790
都 筑 区	79,875	210,751	105,632	105,119	35	85	-50	2.64	7,546
戸 塚 区	112,542	274,408	135,391	139,017	-4	27	-31	2.44	7,663
栄 区	51,088	122,286	59,842	62,444	-82	-17	-65	2.39	6,610
泉 区	60,908	154,400	75,549	78,851	-73	-17	-56	2.53	6,567
瀬 谷 区	50,701	125,326	61,413	63,913	-99	-24	-75	2.47	7,303
川 崎 市	687,960	1,461,909	741,644	720,265	-432	303	-735	2.12	10,245
川 崎 区	108,682	219,932	116,960	102,972	-67	-33	-34	2.02	5,609
幸 区	73,958	158,767	80,677	78,090	-70	23	-93	2.15	15,798
中 原 区	122,489	244,588	125,152	119,436	-83	79	-162	2.00	16,639
高 津 区	106,998	225,124	113,243	111,881	89	70	19	2.10	13,761
宮 前 区	95,696	224,883	110,836	114,047	-11	77	-88	2.35	12,084
多 摩 区	105,071	213,765	109,787	103,978	-239	65	-304	2.03	10,433
麻 生 区	75,066	174,850	84,989	89,861	-51	22	-73	2.33	7,511
相 模 原 市	316,687	722,949	362,257	360,692	-232	-20	-212	2.28	2,199
緑 区	73,424	175,728	88,579	87,149	-114	-18	-96	2.39	692
中 央 区	117,656	269,956	136,454	133,502	-32	-2	-30	2.29	7,330
南 区	125,607	277,265	137,224	140,041	-86	0	-86	2.21	7,260
横 須 賀 市	165,765	406,787	202,858	203,929	-113	-157	44	2.45	4,039
平 塚 市	106,319	256,970	129,514	127,456	-33	-40	7	2.42	3,790
鎌 倉 市	73,630	173,223	81,540	91,683	-149	-58	-91	2.35	4,374
藤 沢 市	181,038	420,343	208,350	211,993	163	5	158	2.32	6,047
小 田 原 市	80,322	194,818	95,072	99,746	-147	-94	-53	2.43	1,708
茅 ヶ 崎 市	97,621	237,986	116,181	121,805	-44	-22	-22	2.44	6,664
逗 子 市	24,177	57,679	27,118	30,561	-35	-39	4	2.39	3,326
三 浦 市	17,782	45,558	21,889	23,669	-72	-51	-21	2.56	1,411
秦 野 市	71,458	168,732	86,142	82,590	10	-31	41	2.36	1,629
厚 木 市	96,396	225,133	117,050	108,083	7	42	-35	2.34	2,399
大 和 市	102,024	232,804	116,521	116,283	40	21	19	2.28	8,603
伊 勢 原 市	42,775	101,039	51,505	49,534	26	31	-5	2.36	1,820
海 老 名 市	52,933	129,443	65,001	64,442	172	2	170	2.45	4,888
座 間 市	55,692	128,983	64,807	64,176	-37	-22	-15	2.32	7,337
南 足 柄 市	16,359	43,364	21,379	21,985	-26	-21	-5	2.65	564
綾 瀬 市	33,046	83,981	42,716	41,265	-39	-12	-27	2.54	3,769
三 浦 郡 葉 山 町	12,717	32,436	15,246	17,190	-19	-21	2	2.55	1,901
高 座 郡 寒 川 町	18,803	47,566	24,069	23,497	0	-4	4	2.53	3,544
中 郡	24,367	61,102	29,667	31,435	-64	-44	-20	2.51	2,324
大 磯 町	12,852	32,413	15,799	16,614	-27	-27	0	2.52	1,883
二 宮 町	11,515	28,689	13,868	14,821	-37	-17	-20	2.49	3,160
足 柄 上 郡	24,548	66,232	32,634	33,598	17	-30	47	2.70	218
中 井 町	3,410	9,746	4,866	4,880	-4	-6	2	2.86	487
大 井 町	6,444	17,298	8,632	8,666	-14	-8	-6	2.68	1,200
松 田 町	4,505	11,286	5,572	5,714	12	-6	18	2.51	299
山 北 町	3,998	10,992	5,328	5,664	-20	-10	-10	2.75	49
開 成 町	6,191	16,910	8,236	8,674	43	0	43	2.73	2,578
足 柄 下 郡	21,347	46,349	21,734	24,615	-16	-38	22	2.17	329
箱 根 町	7,123	13,075	6,332	6,743	-10	-10	0	1.84	141
真 鶴 町	3,165	7,559	3,531	4,028	11	-3	14	2.39	1,077
湯 河 原 町	11,059	25,715	11,871	13,844	-17	-25	8	2.33	627
愛 甲 郡	17,320	43,510	22,650	20,860	-75	-29	-46	2.51	412
愛 川 町	16,166	40,271	20,950	19,321	-68	-29	-39	2.49	1,174
清 川 村	1,154	3,239	1,700	1,539	-7	0	-7	2.81	45