

人口と世帯

平成 26 年 8 月 1 日現在

			前月からの増減	前年同月からの増減
人口	総数	168,899 人	(-73)	[-641]
	男	86,181 人	(-54)	[-500]
	女	82,718 人	(-19)	[-141]
世帯数		71,309 世帯	(-21)	[425]
	1 世帯当たり	2.37 人	(0.00)	[-0.02]

人口と世帯の移動状況

(平成26年7月中)

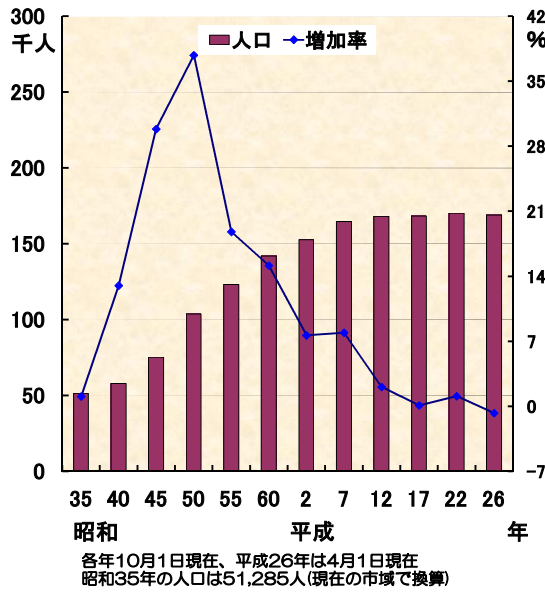
区分	自然増減			社会増減	増加				減少				合計 ④ + ⑤
	増	減	出生死亡		県外転入	県内転入	その他	計	県外転出	県内転出	その他	計	
計	-19	96	115	-54	168	215	6	389	239	194	10	443	-73
男	-17	47	64	-37	92	115	1	208	136	104	5	245	-54
女	-2	49	51	-17	76	100	5	181	103	90	5	198	-19
世帯	-46		46	25	95	111	58	264	128	89	22	239	-21

地区別人口と世帯

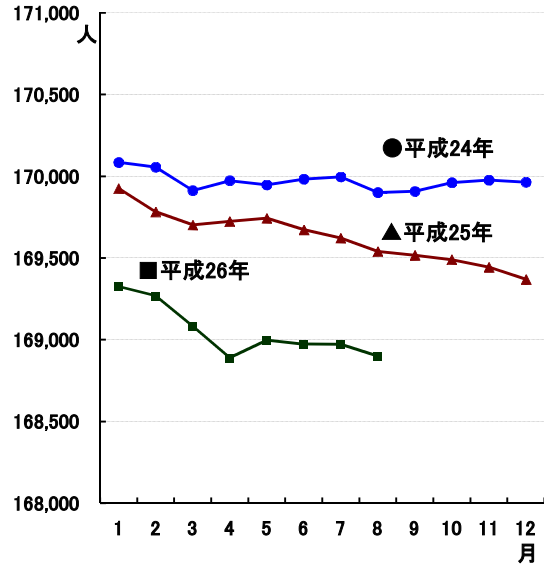
区分 地区	8月1日現在				7月中の増減				前年同月中からの増減			
	世帯数	人口			世帯数	人口			世帯数	人口		
		計	男	女		計	男	女		計	男	女
市 計	71,309	168,899	86,181	82,718	-21	-73	-54	-19	425	-641	-500	-141
本 町	9,061	21,672	10,779	10,893	-14	-8	-2	-6	-46	-332	-200	-132
南	12,816	32,548	16,120	16,428	-7	-43	-23	-20	112	41	-22	63
東	6,209	16,130	8,067	8,063	7	17	9	8	90	16	-4	20
北	4,869	13,656	6,978	6,678	2	3	-5	8	39	-27	-27	0
大根・鶴巻	21,973	43,290	23,425	19,865	-18	-28	-30	2	129	-194	-157	-37
(大根)	14,524	27,752	15,537	12,215	-30	-63	-46	-17	27	-231	-139	-92
(鶴巻)	7,449	15,538	7,888	7,650	12	35	16	19	102	37	-18	55
西	15,633	39,201	19,592	19,609	9	-15	-3	-12	118	-100	-65	-35
上	748	2,402	1,220	1,182	0	1	0	1	-17	-45	-25	-20

(注) この人口と世帯数は平成22年国勢調査確定値にもとづく前月の住民の異動を加え推計した数値です。

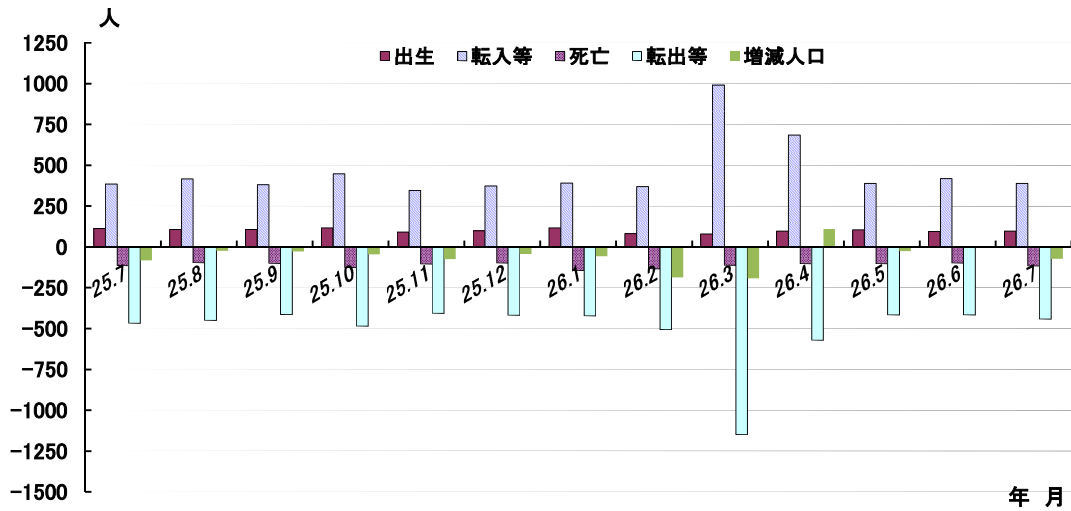
1 市制施行後の人口及び増加率の推移



2 桑野市人口の月別推移



3 月別人口異動 (平成25年7月中～平成26年7月中)



《参 考》(戸籍住民課調)
住民基本台帳人口(平成26年7月末日現在)
地区別

地区	世帯	人口	内 訳	
			男	女
本町	9,514	21,941	10,894	11,047
南	13,483	32,828	16,294	16,534
東	6,738	16,529	8,280	8,249
北	5,354	13,669	6,943	6,726
大根・鶴巻	17,784	37,943	19,216	18,727
(大根)	11,128	23,657	12,204	11,453
(鶴巻)	6,656	14,286	7,012	7,274
西	16,549	39,328	19,750	19,578
上	931	2,295	1,157	1,138
合計	70,353	164,533	82,534	81,999

年齢別

年齢	人口	内 訳	
		男	女
0～14歳	20,783	10,524	10,259
15～64歳	102,961	53,209	49,752
65歳～	40,789	18,801	21,988
合計	164,533	82,534	81,999
構成比			
0～14歳	12.6%	12.8%	12.5%
15～64歳	62.6%	64.5%	60.7%
65歳～	24.8%	22.7%	26.8%

(注) この人口と世帯数は、平成24年7月9日改正の住民基本台帳法にもとづく数値です。

大字・町別人口と世帯数

(平成26年8月1日現在)

大字・町	世帯数	人 口			大字・町	世帯数	人 口		
		計	男	女			計	男	女
本 町 計	9,061	21,672	10,779	10,893	北 計	4,869	13,656	6,978	6,678
本町一丁目	273	512	258	254	羽根	674	1,827	915	912
本町二丁目	363	776	395	381	菩提	884	2,461	1,306	1,155
本町三丁目	739	1,665	747	918	横野	219	651	318	333
河原町	235	515	264	251	戸川	2,662	7,449	3,803	3,646
元町	302	722	353	369	三屋	430	1,268	636	632
末広町	118	296	132	164	大根・鶴巻計	21,973	43,290	23,425	19,865
入船町	261	636	317	319	(大根計)	14,524	27,752	15,537	12,215
曾屋一丁目	178	453	219	234	北矢名	3,192	6,559	3,679	2,880
曾屋二丁目	307	763	386	377	南矢名	5,723	11,100	6,278	4,822
寿町	340	787	387	400	下大槻	2,593	5,215	2,690	2,525
栄町	202	442	208	234	南矢名一丁目	546	660	418	242
文京町	152	339	157	182	南矢名二丁目	759	1,125	720	405
幸町	195	448	218	230	南矢名三丁目	574	942	573	369
桜町一丁目	156	410	197	213	南矢名四丁目	633	1,165	649	516
桜町二丁目	230	565	269	296	南矢名五丁目	504	986	530	456
水神町	311	730	355	375	(鶴巻計)	7,449	15,538	7,888	7,650
ひばりヶ丘	316	828	413	415	鶴巻	1,150	2,672	1,345	1,327
富士見町	119	290	141	149	鶴巻北一丁目	575	1,514	715	799
曾屋大槻	3,652	9,057	4,631	4,426	鶴巻北二丁目	858	1,650	776	874
上	612	1,438	732	706	鶴巻北三丁目	521	1,185	569	616
南 計	12,816	32,548	16,120	16,428	鶴巻南一丁目	1,012	1,636	983	653
新町	435	989	511	478	鶴巻南二丁目	1,171	2,372	1,187	1,185
鈴張町	210	532	267	265	鶴巻南三丁目	426	959	517	442
緑町	493	1,269	614	655	鶴巻南四丁目	1,136	2,240	1,123	1,117
清水町	365	976	463	513	鶴巻南五丁目	600	1,310	673	637
平沢町	2,944	7,745	3,934	3,811	西 計	15,633	39,201	19,592	19,609
上今川町	299	732	353	379	並木町	606	1,532	745	787
今川町	387	803	364	439	弥生町	447	1,028	505	523
今泉町	2,390	6,060	3,033	3,027	春日町	412	974	489	485
大秦町	165	352	183	169	松原町	376	898	460	438
大室町	366	856	414	442	堀西川	2,564	6,772	3,411	3,361
尾尻竹	1,611	3,465	1,755	1,710	堀山	1,390	3,354	1,702	1,652
西が丘一丁目	441	1,124	585	539	堀山下	1,337	3,897	2,038	1,859
南が丘二丁目	211	756	371	385	沼代新町	597	1,571	756	815
南が丘三丁目	621	1,488	733	755	柳町一丁目	174	369	171	198
南が丘四丁目	658	1,751	821	930	柳町二丁目	111	247	117	130
南が丘五丁目	266	929	395	534	若松が丘	320	694	352	342
立野台一丁目	166	452	216	236	菘松一丁目	700	1,516	747	769
立野台二丁目	104	297	148	149	曲松二丁目	490	1,005	495	510
立野台三丁目	10	38	21	17	洪沢沢	554	1,218	579	639
今泉台一丁目	257	677	332	345	洪沢沢	1,254	3,312	1,679	1,633
今泉台二丁目	81	255	125	130	栃窪村	143	353	171	182
今泉台三丁目	115	370	170	200	千村	137	522	233	289
	221	632	312	320	洪沢一丁目	499	1,207	624	583
東 計	6,209	16,130	8,067	8,063	洪沢二丁目	923	2,217	1,097	1,120
落古木	717	1,930	983	947	洪沢三丁目	558	1,359	661	698
名古山	844	2,310	1,142	1,168	洪沢上一丁目	294	727	359	368
寺蓑毛	492	1,401	710	691	洪沢上二丁目	188	506	256	250
小蓑毛	54	179	91	88	千村一丁目	295	750	363	387
東田原	176	479	236	243	千村二丁目	223	582	296	286
西田原	2,338	5,901	2,916	2,985	千村三丁目	470	1,136	556	580
下落合	1,331	3,330	1,670	1,660	千村四丁目	281	782	392	390
	257	600	319	281	千村五丁目	290	673	338	335
					上 計	748	2,402	1,220	1,182
					菅蒲	444	1,230	629	601
					三廻部	94	568	295	273
					柳川	109	318	154	164
					八沢	101	286	142	144

人 口 と 世 帯

平成26年7月1日現在

(平成22年国勢調査確定数を基準人口とした推計人口)

市区町村	世帯数	人 口			前1か月の人口増減の内訳			1世帯当 たり人員	人口密度 (1km ²)
		総 数	男	女	計	自然増減	社会増減		
県 計	3,966,795	9,097,245	4,549,027	4,548,218	800	747	53	2.29	3,765
市 部 計	3,847,868	8,799,384	4,402,708	4,396,676	972	839	133	2.29	4,863
郡 部 計	118,927	297,861	146,319	151,542	-172	-92	-80	2.50	491
横 浜 市	1,630,553	3,709,777	1,850,886	1,858,891	811	404	407	2.28	8,478
鶴 見 区	130,541	281,461	145,733	135,728	125	87	38	2.16	8,470
神 奈 川 区	116,970	235,552	119,746	115,806	126	29	97	2.01	9,864
西 区	51,257	97,670	49,602	48,068	-19	8	-27	1.91	13,874
中 南 区	77,299	147,183	77,406	69,777	7	-22	29	1.90	6,992
港 南 区	94,314	194,761	96,829	97,932	74	0	74	2.07	15,372
保 土 ヶ 谷 区	90,589	217,173	106,987	110,186	-58	-18	-40	2.40	10,930
旭 区	91,678	204,407	101,965	102,442	60	20	40	2.23	9,329
磯 子 区	102,656	248,309	121,179	127,130	31	-6	37	2.42	7,577
磯 沢 区	72,475	162,837	80,086	82,751	70	-29	99	2.25	8,494
金 沢 区	87,779	203,919	100,059	103,860	50	-46	96	2.32	6,576
港 北 区	161,727	340,798	172,956	167,842	176	150	26	2.11	10,853
緑 区	73,636	179,364	88,735	90,629	82	28	54	2.44	7,028
青 葉 区	124,725	308,643	151,219	157,424	187	97	90	2.47	8,783
都 筑 区	79,661	210,258	105,391	104,867	29	83	-54	2.64	7,528
戸 塚 区	112,563	274,765	135,722	139,043	-39	78	-117	2.44	7,673
栄 区	51,268	122,784	60,219	62,565	-111	-12	-99	2.39	6,637
泉 区	60,809	154,479	75,613	78,866	34	0	34	2.54	6,571
瀬 谷 区	50,606	125,414	61,439	63,975	-13	-43	30	2.48	7,309
川 崎 市	687,224	1,459,191	740,963	718,228	649	444	205	2.12	10,226
川 崎 区	108,661	219,836	116,986	102,850	82	8	74	2.02	5,607
幸 区	73,726	158,309	80,531	77,778	48	15	33	2.15	15,752
中 原 区	122,501	243,724	124,925	118,799	189	129	60	1.99	16,580
高 津 区	106,633	224,379	112,964	111,415	138	111	27	2.10	13,715
多 摩 区	95,532	224,375	110,695	113,680	70	83	-13	2.35	12,057
多 摩 区	105,361	214,220	110,094	104,126	47	48	-1	2.03	10,455
麻 生 区	74,810	174,348	84,768	89,580	75	50	25	2.33	7,489
相 模 原 市	315,799	722,733	362,331	360,402	211	43	168	2.29	2,198
緑 区	73,321	175,961	88,716	87,245	9	18	-9	2.40	693
中 央 区	117,099	269,421	136,256	133,165	111	13	98	2.30	7,315
南 区	125,379	277,351	137,359	139,992	91	12	79	2.21	7,262
横 須 賀 市	165,620	408,112	203,785	204,327	-919	-115	-804	2.46	4,052
平 塚 市	106,157	257,333	129,688	127,645	-21	-17	-4	2.42	3,795
鎌 倉 市	73,601	173,451	81,626	81,825	-34	-45	11	2.36	4,380
藤 沢 市	180,317	419,260	207,892	211,368	67	58	9	2.33	6,032
小 田 原 市	80,152	195,242	95,229	100,013	-42	-22	-20	2.44	1,711
茅 ヶ 崎 市	97,262	237,607	116,061	121,546	73	32	41	2.44	6,654
逗 子 市	24,131	57,666	27,067	30,599	-20	-15	-5	2.39	3,326
三 浦 市	17,825	45,877	22,059	23,818	-35	-26	-9	2.57	1,421
秦 野 市	71,330	168,972	86,235	82,737	-1	-4	3	2.37	1,631
厚 木 市	96,070	225,041	116,976	108,065	-31	18	-49	2.34	2,398
大 和 市	101,683	232,625	116,502	116,123	163	54	109	2.29	8,597
伊 勢 原 市	42,705	100,985	51,598	49,387	68	-3	71	2.36	1,819
海 老 名 市	52,636	129,207	64,907	64,300	-19	14	-33	2.45	4,879
座 間 市	55,535	129,028	64,841	64,187	5	25	-20	2.32	7,339
南 足 柄 市	16,288	43,393	21,401	21,992	-5	-15	10	2.66	564
綾 瀬 市	32,980	83,884	42,661	41,223	52	9	43	2.54	3,765
三 浦 郡 葉 山 町	12,732	32,504	15,289	17,215	-4	2	-6	2.55	1,905
高 座 郡 寒 川 町	18,753	47,478	24,055	23,423	7	-4	11	2.53	3,538
中 郡	24,322	61,275	29,756	31,519	-42	-28	-14	2.52	2,331
大 磯 町	12,799	32,434	15,806	16,628	-13	-14	1	2.53	1,885
二 宮 町	11,523	28,841	13,950	14,891	-29	-14	-15	2.50	3,176
足 柄 上 郡	24,393	66,247	32,591	33,656	-47	-23	-24	2.72	218
中 井 町	3,391	9,757	4,858	4,899	2	-3	5	2.88	487
大 井 町	6,392	17,288	8,617	8,671	-6	-2	-4	2.70	1,200
松 田 町	4,473	11,311	5,569	5,742	-22	-12	-10	2.53	300
山 北 町	4,000	11,059	5,351	5,708	-18	-8	-10	2.76	49
開 成 町	6,137	16,832	8,196	8,636	-3	2	-5	2.74	2,566
足 柄 下 郡	21,393	46,589	21,815	24,774	-60	-30	-30	2.18	331
箱 根 町	7,201	13,202	6,385	6,817	-14	-5	-9	1.83	142
真 鶴 町	3,154	7,576	3,540	4,036	-14	-6	-8	2.40	1,079
湯 河 原 町	11,038	25,811	11,890	13,921	-32	-19	-13	2.34	630
愛 甲 郡	17,334	43,768	22,813	20,955	-26	-9	-17	2.52	415
愛 川 町	16,171	40,477	21,090	19,387	-21	-7	-14	2.50	1,180
清 川 村	1,163	3,291	1,723	1,568	-5	-2	-3	2.83	46