

## 人口と世帯

令和3年1月1日現在

人口	総数	162,379 人	前月からの増減 ( -63 )	前年同月からの増減 [ -2,582 ]
	男	82,103 人	( -32 )	[ -2,393 ]
	女	80,276 人	( -31 )	[ -189 ]
世帯数		70,521 世帯	( 10 )	[ -1,792 ]
	1世帯当たり	2.30 人	( 0.00 )	[ 0.02 ]

### 人口と世帯の移動状況

(令和2年12月中)

区分	自然増減 ①	出生	死亡	社会増減 ②	増加				減少				合計 ① + ②
					県外転入	県内転入	その他	計	県外転出	県内転出	その他	計	
計	-58	69	127	-5	157	222	37	416	189	228	4	421	-63
男	-34	37	71	2	92	123	23	238	114	121	1	236	-32
女	-24	32	56	-7	65	99	14	178	75	107	3	185	-31
世帯	-43		43	53	109	129	80	318	115	118	32	265	10

### 地区別人口と世帯

区分 地区	1月1日現在				12月中の増減				前年同月中からの増減			
	世帯数	人口			世帯数	人口			世帯数	人口		
		計	男	女		計	男	女		計	男	女
市計	70,521	162,379	82,103	80,276	10	-63	-32	-31	-1,792	-2,582	-2,393	-189
本町	9,026	20,742	10,408	10,334	-11	-16	-15	-1	-169	-362	-236	-126
南	13,204	32,582	16,104	16,478	13	0	-3	3	-113	-180	-171	-9
東	6,334	15,628	7,793	7,835	0	-10	-3	-7	-63	-158	-74	-84
北	5,029	13,282	6,761	6,521	-2	-5	-2	-3	9	-114	-41	-73
大根・鶴巻	20,399	39,900	20,800	19,100	19	1	6	-5	-1,525	-1,774	-1,950	176
(大根)	13,128	25,156	13,520	11,636	22	19	18	1	-1,117	-1,249	-1,398	149
(鶴巻)	7,271	14,744	7,280	7,464	-3	-18	-12	-6	-408	-525	-552	27
西	15,752	38,110	19,124	18,986	-13	-41	-19	-22	45	44	70	-26
上	777	2,135	1,113	1,022	4	8	4	4	24	-38	9	-47

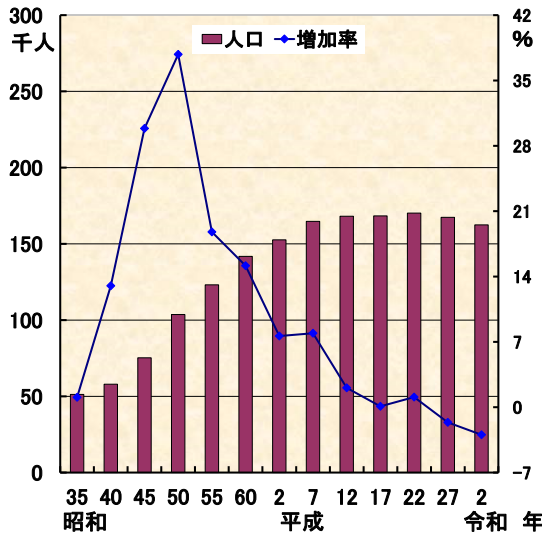
(注) この人口と世帯数は令和2年国勢調査確定値に、毎月の住民基本台帳登録の異動を加え推計した数値です。

# 大字・町別人口と世帯数

(令和3年1月1日現在)

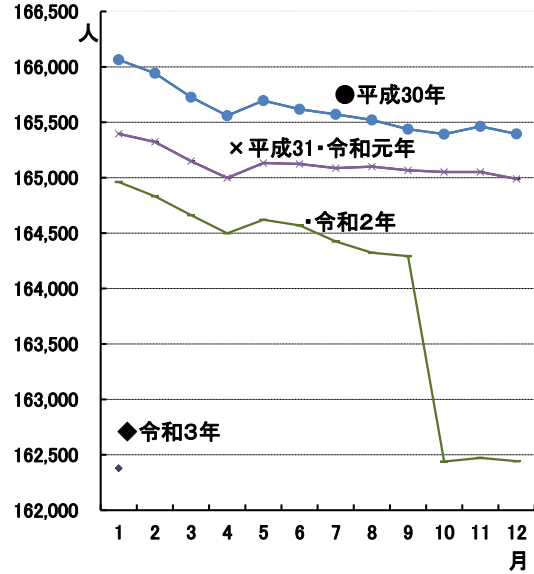
大字・町	世帯数	人			大字・町	世帯数	人		
		計	男	女			計	男	女
<b>本町計</b>	<b>9,026</b>	<b>20,742</b>	<b>10,408</b>	<b>10,334</b>	<b>北計</b>	<b>5,029</b>	<b>13,282</b>	<b>6,761</b>	<b>6,521</b>
本町一丁目	255	427	221	206	羽根	780	1,914	974	940
本町二丁目	360	714	355	359	菩提	836	2,332	1,221	1,111
本町三丁目	675	1,397	635	762	横野	221	590	295	295
河原町	208	444	225	219	戸川	2,730	7,211	3,649	3,562
元町	271	646	310	336	三屋	462	1,235	622	613
末広町	116	272	130	142	<b>大根・鶴巻計</b>	<b>20,399</b>	<b>39,900</b>	<b>20,800</b>	<b>19,100</b>
入船町	239	546	270	276	<b>(大根計)</b>	<b>13,128</b>	<b>25,156</b>	<b>13,520</b>	<b>11,636</b>
曾屋一丁目	164	440	213	227	北矢名	2,953	6,189	3,313	2,876
曾屋二丁目	301	715	362	353	南矢名	5,171	10,082	5,495	4,587
寿町	317	703	350	353	下大槻	2,292	4,441	2,273	2,168
栄町	176	387	181	206	南矢名一丁目	572	693	372	321
文京町	147	323	156	167	南矢名二丁目	702	1,038	579	459
幸町	217	497	256	241	南矢名三丁目	440	765	456	309
桜町一丁目	168	409	198	211	南矢名四丁目	521	1,056	548	508
桜町二丁目	241	566	270	296	南矢名五丁目	477	892	484	408
水神町	296	715	337	378	<b>(鶴巻計)</b>	<b>7,271</b>	<b>14,744</b>	<b>7,280</b>	<b>7,464</b>
ひばりヶ丘	349	857	435	422	鶴巻	1,156	2,641	1,317	1,324
富士見町	108	277	132	145	鶴巻北一丁目	607	1,324	639	685
曾屋上	3,838	9,184	4,709	4,475	鶴巻北二丁目	848	1,578	735	843
大槻	580	1,223	663	560	鶴巻北三丁目	505	1,132	554	578
<b>南計</b>	<b>13,204</b>	<b>32,582</b>	<b>16,104</b>	<b>16,478</b>	鶴巻南一丁目	917	1,523	836	687
新町	432	957	506	451	鶴巻南二丁目	1,108	2,148	1,026	1,122
鈴張町	216	488	251	237	鶴巻南三丁目	429	973	516	457
緑町	525	1,257	612	645	鶴巻南四丁目	1,083	2,127	1,023	1,104
清水町	381	992	485	507	鶴巻南五丁目	618	1,298	634	664
平沢町	3,152	8,027	3,995	4,032	<b>西計</b>	<b>15,752</b>	<b>38,110</b>	<b>19,124</b>	<b>18,986</b>
上今川町	291	733	354	379	並木町	565	1,405	686	719
今川町	383	774	361	413	弥生町	433	964	476	488
今泉町	2,532	6,326	3,158	3,168	春日町	420	944	483	461
大室町	177	348	181	167	松原町	376	828	407	421
尾尻町	331	720	347	373	堀西川	2,559	6,487	3,297	3,190
西大竹	1,504	3,265	1,607	1,658	堀山下	1,556	3,583	1,826	1,757
南が丘一丁目	498	1,189	610	579	沼代新町	1,356	3,698	1,931	1,767
南が丘二丁目	212	723	361	362	柳町一丁目	598	1,469	719	750
南が丘三丁目	605	1,372	671	701	柳町二丁目	190	379	183	196
南が丘四丁目	659	1,468	718	750	柳町三丁目	110	225	109	116
南が丘五丁目	227	910	390	520	若松が丘	301	647	332	315
立野台一丁目	153	416	199	217	曲松一丁目	635	1,368	692	676
立野台二丁目	118	281	148	133	曲松二丁目	465	923	481	442
立野台三丁目	11	40	21	19	渋沢沢窪	574	1,194	587	607
今泉台一丁目	273	757	371	386	千村一丁目	1,306	3,484	1,721	1,763
今泉台二丁目	125	363	180	183	千村二丁目	143	309	157	152
今泉台三丁目	124	378	179	199	千村三丁目	152	511	222	289
今泉台	275	798	399	399	千村四丁目	468	1,120	563	557
<b>東計</b>	<b>6,334</b>	<b>15,628</b>	<b>7,793</b>	<b>7,835</b>	千村五丁目	946	2,200	1,096	1,104
落合	759	2,003	1,009	994	渋沢二丁目	565	1,357	663	694
名古	842	2,223	1,079	1,144	渋沢三丁目	246	637	320	317
寺山	486	1,319	652	667	渋沢上一丁目	227	623	316	307
小養	51	139	72	67	千村一丁目	298	739	359	380
養毛	174	439	220	219	千村二丁目	231	576	299	277
東田	2,427	5,783	2,873	2,910	千村三丁目	468	1,048	503	545
西田	1,346	3,190	1,622	1,568	千村四丁目	290	756	380	376
下落	249	532	266	266	千村五丁目	274	636	316	320
					<b>上計</b>	<b>777</b>	<b>2,135</b>	<b>1,113</b>	<b>1,022</b>
					菅	450	1,061	552	509
					廻部	95	525	265	260
					柳川	105	277	144	133
					八沢	127	272	152	120

### 1 市制施行後の人口及び増加率の推移

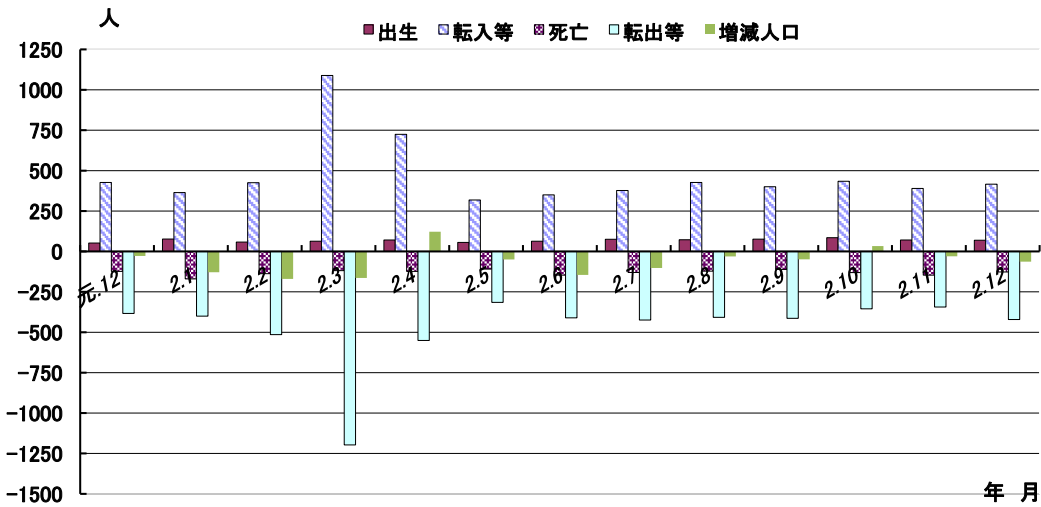


各年10月1日現在  
昭和35年の人口は51,285人(現在の市域で換算)

### 2 桑野市人口の月別推移



### 3 月別人口異動 (令和元年12月中～令和2年12月中)



人口異動累計(令和2年1月1日～令和2年12月末日)

出生	死亡	転入等	転出等	自然増減	社会増減	増減人口
836人	1574人	5715人	5755人	-738人	-40人	-778人

《参 考》(戸籍住民課調)  
住民基本台帳人口 (令和2年12月末日現在)  
地区別

地区	世帯	人口	内	
			男	女
本町	9,882	21,225	10,657	10,568
南	13,309	32,756	16,296	16,460
東	7,041	15,935	7,962	7,973
北	5,663	13,317	6,740	6,577
大根・鶴巻	18,734	36,916	18,725	18,191
(大根)	11,631	22,820	11,822	10,998
(鶴巻)	7,103	14,096	6,903	7,193
西	17,203	38,291	19,229	19,062
上	909	1,975	995	980
合計	72,741	160,415	80,604	79,811

### 年齢別

年齢	人口	内	
		男	女
0～14歳	18,018	9,338	8,680
15～64歳	93,643	48,955	44,688
65歳～	48,754	22,311	26,443
合計	160,415	80,604	79,811
構成比			
0～14歳	11.2%	11.6%	10.9%
15～64歳	58.4%	60.7%	56.0%
65歳～	30.4%	27.7%	33.1%

(注) この人口と世帯数は、平成24年7月9日改正の住民基本台帳法にもとづく数値です。

# 人 口 と 世 帯

令和2年12月1日現在

(令和2年国勢調査確定値を基準とした推計)

市区町村	世帯数	人 口			前1か月の人口増減の内訳			1世帯当 たり人員	人口密度 (1km <sup>2</sup> )
		総 数	男	女	計	自然増減	社会増減		
	世帯 人	人	人	人	人	人	人	人	
県 計	4,226,853	9,236,593	4,587,480	4,649,113	467	-2,182	2,649	2.19	3,823
市 部 計	4,105,867	8,947,702	4,445,332	4,502,370	454	-1,998	2,452	2.18	4,944
郡 部 計	120,986	288,891	142,148	146,743	13	-184	197	2.39	476
横 浜 市	1,753,987	3,776,730	1,866,759	1,909,971	-168	-753	585	2.15	8,628
鶴 見 区	145,547	297,230	153,337	143,893	-13	-13	0	2.04	8,945
神 奈 川 区	129,184	247,244	126,048	121,196	20	-9	29	1.91	10,423
西 区	57,003	104,834	53,051	51,783	17	-30	47	1.84	14,912
中 区	85,149	151,370	77,118	74,252	95	-59	154	1.78	7,060
南 区	103,749	198,039	98,846	99,193	-24	-80	56	1.91	15,655
港 南 区	95,561	215,118	104,960	110,158	-45	-70	25	2.25	10,810
保 土 ヶ 谷 区	99,138	207,637	101,833	105,804	-126	-91	-35	2.09	9,468
旭 区	106,990	244,860	118,118	126,742	-163	-117	-46	2.29	7,481
磯 子 区	78,773	166,668	81,997	84,671	-67	-49	-18	2.12	8,749
金 沢 区	89,802	198,712	96,898	101,814	-68	-72	4	2.21	6,418
港 北 区	175,620	358,605	179,128	179,477	13	55	-42	2.04	11,421
緑 区	79,547	183,203	90,208	92,995	90	-28	118	2.30	7,182
青 葉 区	133,033	310,942	150,403	160,539	102	-21	123	2.34	8,829
都 筑 区	84,674	213,379	104,711	108,668	92	18	74	2.52	7,656
戸 塚 区	122,220	283,863	138,395	145,468	-8	-53	45	2.32	7,931
栄 泉 区	52,632	120,131	58,483	61,648	-33	-42	9	2.28	6,487
62,931	152,354	73,914	78,440	16	-44	60	2.42	6,461	
瀬 谷 区	52,434	122,541	59,311	63,230	-66	-48	-18	2.34	7,137
川 崎 市	747,569	1,538,018	775,544	762,474	236	55	181	2.06	10,755
川 崎 区	123,408	232,587	124,844	107,743	-172	-68	-104	1.88	5,884
幸 区	80,103	171,116	86,682	84,434	127	18	109	2.14	17,095
中 原 区	134,702	263,757	133,821	129,936	81	107	-26	1.96	17,894
高 津 区	113,857	234,382	116,372	118,010	163	24	139	2.06	14,327
宮 前 区	102,343	233,739	113,407	120,332	-36	11	-47	2.28	12,560
多 摩 区	113,600	221,643	112,946	108,697	-40	-17	-23	1.95	10,812
麻 生 区	79,556	180,794	87,472	93,322	113	-20	133	2.27	7,776
相 模 原 市	333,216	725,447	362,142	363,305	128	-236	364	2.18	2,206
緑 区	75,086	170,090	85,559	84,531	-6	-78	72	2.27	670
中 央 区	125,074	273,997	137,211	136,786	73	-75	148	2.19	7,431
南 区	133,056	281,360	139,372	141,988	61	-83	144	2.11	7,383
横 須 賀 市	165,451	387,663	193,422	194,241	-319	-251	-68	2.34	3,845
平 塚 市	112,334	258,392	129,021	129,371	-26	-97	71	2.30	3,810
鎌 倉 市	75,786	172,700	81,090	91,610	40	-83	123	2.28	4,353
藤 沢 市	193,855	437,737	215,972	221,765	430	-46	476	2.26	6,293
小 田 原 市	81,947	188,677	91,214	97,463	-88	-118	30	2.30	1,661
茅 ヶ 崎 市	102,708	242,427	117,588	124,839	33	-85	118	2.36	6,791
逗 子 市	24,896	57,056	26,718	30,338	13	-32	45	2.29	3,302
三 浦 市	17,222	42,013	20,116	21,897	-17	-45	28	2.44	1,311
秦 野 市	70,511	162,442	82,135	80,307	-30	-76	46	2.30	1,566
厚 木 市	100,399	223,663	115,290	108,373	5	-72	77	2.23	2,383
伊 勢 原 市	110,764	239,499	119,718	119,781	227	-35	262	2.16	8,841
海 老 名 市	45,343	101,646	51,430	50,216	-36	-25	-11	2.24	1,829
座 間 市	58,427	136,627	68,649	67,978	72	-8	80	2.34	5,138
南 足 柄 市	60,315	132,382	66,013	66,369	52	-27	79	2.19	7,535
綾 瀬 市	16,279	40,758	19,964	20,794	-37	-37	0	2.50	529
三 浦 郡 葉 山 町	34,858	83,825	42,547	41,278	-61	-27	-34	2.40	3,786
高 座 郡 寒 川 町	12,974	31,718	14,935	16,783	32	-7	39	2.44	1,861
中 郡 大 磯 町	19,920	48,429	24,493	23,936	35	-25	60	2.43	3,630
大 磯 町	24,292	59,229	28,683	30,546	38	-39	77	2.44	2,256
二 宮 町	12,735	31,680	15,423	16,257	27	-21	48	2.49	1,844
足 柄 上 郡 大 井 町	11,557	27,549	13,260	14,289	11	-18	29	2.38	3,034
大 井 町	25,614	65,336	32,234	33,102	-6	-30	24	2.55	215
中 松 町	3,429	9,276	4,653	4,623	-21	-11	-10	2.71	464
山 北 町	6,721	17,148	8,448	8,700	6	-4	10	2.55	1,192
山 北 町	4,563	10,790	5,372	5,418	-28	-10	-18	2.36	286
山 北 町	3,942	9,750	4,826	4,924	3	-9	12	2.47	43
成 下 町	6,959	18,372	8,935	9,437	34	4	30	2.64	2,805
足 柄 下 郡 箱 根 町	19,977	41,319	19,396	21,923	-32	-53	21	2.07	293
箱 根 町	6,317	11,243	5,408	5,835	-15	-14	-1	1.78	121
真 鶴 町	2,954	6,695	3,116	3,579	-7	-4	-3	2.27	950
湯 河 原 町	10,706	23,381	10,872	12,509	-10	-35	25	2.18	571
愛 甲 郡 愛 川 町	18,209	42,860	22,407	20,453	-54	-30	-24	2.35	406
清 川 村	17,080	39,824	20,853	18,971	-48	-29	-19	2.33	1,162
清 川 村	1,129	3,036	1,554	1,482	-6	-1	-5	2.69	43