



令和6年6月 No. 603  
秦野市政策部行政経営課

# 人口と世帯

令和6年6月1日現在

			前月からの増減	前年同月からの増減
人口	総数	160,849 人	( -54 )	[ -581 ]
	男	81,261 人	( -23 )	[ -298 ]
	女	79,588 人	( -31 )	[ -283 ]
世帯数		73,362 世帯	( 57 )	[ 721 ]
1世帯当たり		2.19 人	( 0.00 )	[ -0.03 ]

## 人口と世帯の移動状況

(令和6年5月中)

区分	自然増減 (A)	出生	死亡	社会増減 (B)	増加				減少				合計 (A + B)
					県外転入	県内転入	その他	計	県外転出	県内転出	その他	計	
計	-114	57	171	60	265	229	6	500	238	195	7	440	-54
男	-53	31	84	30	150	125	3	278	136	108	4	248	-23
女	-61	26	87	30	115	104	3	222	102	87	3	192	-31
世帯	-87		87	144	358		49	407	250		13	263	57

## 地区別人口と世帯

区分 地区	6月1日現在				5月中の増減				前年同月中からの増減			
	世帯数	人口			世帯数	人口			世帯数	人口		
		計	男	女		計	男	女		計	男	女
市計	73,362	160,849	81,261	79,588	57	-54	-23	-31	721	-581	-298	-283
本町	9,268	20,391	10,230	10,161	-2	-4	2	-6	6	-193	-102	-91
南	13,813	32,493	16,017	16,476	24	7	14	-7	181	-53	-1	-52
東	6,517	15,334	7,620	7,714	-12	-20	-10	-10	36	-131	-74	-57
北	5,357	13,176	6,714	6,462	9	1	-6	7	129	47	20	27
大根・鶴巻	21,258	39,526	20,674	18,852	31	-17	9	-26	245	-57	25	-82
(大根)	13,651	24,870	13,434	11,436	6	-30	-1	-29	153	-53	11	-64
(鶴巻)	7,607	14,656	7,240	7,416	25	13	10	3	92	-4	14	-18
西	16,400	37,924	18,963	18,961	9	-17	-30	13	130	-161	-147	-14
上	749	2,005	1,043	962	-2	-4	-2	-2	-6	-33	-19	-14

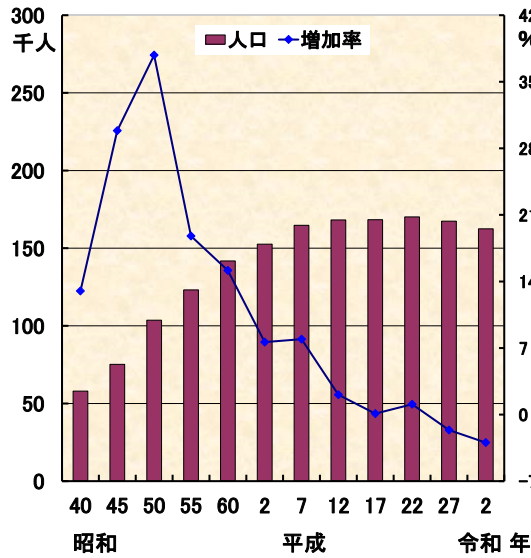
(注) この人口と世帯数は令和2年国勢調査確定値に、毎月の住民基本台帳登録の異動を加え推計した数値です。

# 大字・町別人口と世帯数

(令和6年6月1日現在)

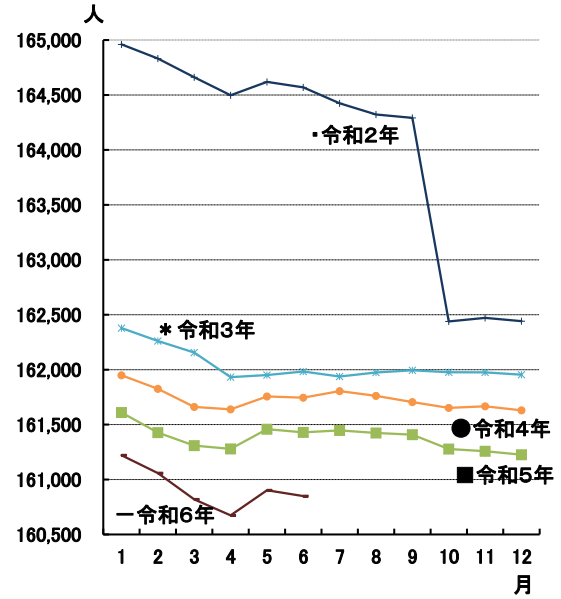
大字・町	世帯数	人 口			大字・町	世帯数	人 口		
		計	男	女			計	男	女
<b>本 町 計</b>	<b>9,268</b>	<b>20,391</b>	<b>10,230</b>	<b>10,161</b>	<b>北 計</b>	<b>5,357</b>	<b>13,176</b>	<b>6,714</b>	<b>6,462</b>
本町一丁目	266	434	222	212	羽根	867	1,937	1,000	937
本町二丁目	377	704	344	360	菩提	884	2,338	1,204	1,134
本町三丁目	705	1,381	637	744	横野	232	567	285	282
河原町	237	488	237	251	戸川	2,892	7,127	3,619	3,508
元町	269	601	284	317	三屋	482	1,207	606	601
末広町	120	265	129	136	<b>大根・鶴巻計</b>	<b>21,258</b>	<b>39,526</b>	<b>20,674</b>	<b>18,852</b>
入船町	237	518	249	269	<b>(大根計)</b>	<b>13,651</b>	<b>24,870</b>	<b>13,434</b>	<b>11,436</b>
曾屋一丁目	189	454	227	227	北矢名	3,112	6,211	3,310	2,901
曾屋二丁目	291	674	337	337	南矢名	5,392	9,918	5,443	4,475
寿町	335	690	346	344	下大槻	2,338	4,306	2,220	2,086
栄町	182	372	182	190	南矢名一丁目	586	711	393	318
文京町	147	308	142	166	南矢名二丁目	728	1,052	596	456
幸町	208	481	250	231	南矢名三丁目	457	762	462	300
桜町一丁目	171	416	198	218	南矢名四丁目	563	1,048	558	490
桜町二丁目	254	559	266	293	南矢名五丁目	475	862	452	410
水神町	280	658	314	344	<b>(鶴巻計)</b>	<b>7,607</b>	<b>14,656</b>	<b>7,240</b>	<b>7,416</b>
ひばりヶ丘	360	888	449	439	鶴巻	1,198	2,597	1,305	1,292
富士見町	113	285	137	148	鶴巻北一丁目	597	1,247	613	634
曾屋	3,942	9,011	4,640	4,371	鶴巻北二丁目	925	1,637	750	887
上大槻	585	1,204	640	564	鶴巻北三丁目	537	1,167	560	607
<b>南 計</b>	<b>13,813</b>	<b>32,493</b>	<b>16,017</b>	<b>16,476</b>	鶴巻南一丁目	1,001	1,565	863	702
新町	431	924	484	440	鶴巻南二丁目	1,102	2,032	992	1,040
鈴張町	213	453	232	221	鶴巻南三丁目	450	995	531	464
緑水町	546	1,256	604	652	鶴巻南四丁目	1,141	2,113	996	1,117
清水町	376	947	466	481	鶴巻南五丁目	656	1,303	630	673
平沢	3,376	8,063	4,016	4,047	<b>西 計</b>	<b>16,400</b>	<b>37,924</b>	<b>18,963</b>	<b>18,961</b>
上今川	292	713	346	367	並木町	616	1,429	679	750
今川	471	917	426	491	弥生町	459	996	506	490
今泉	2,720	6,535	3,222	3,313	春日町	445	936	476	460
大室	179	335	171	164	松原町	389	828	407	421
室秦	339	701	346	355	堀西	2,715	6,583	3,310	3,273
尾尻	1,568	3,272	1,622	1,650	堀山	1,651	3,681	1,863	1,818
西大竹	498	1,163	601	562	堀山下	1,435	3,698	1,933	1,765
南が丘一丁目	211	687	344	343	沼代新町	603	1,398	685	713
南が丘二丁目	608	1,306	636	670	柳町一丁目	204	370	173	197
南が丘三丁目	669	1,389	666	723	柳町二丁目	121	271	137	134
南が丘四丁目	203	864	381	483	若松町	296	589	306	283
南が丘五丁目	156	399	196	203	菽が丘	638	1,312	652	660
立野台一丁目	122	281	143	138	曲松一丁目	482	901	466	435
立野台二丁目	11	36	18	18	曲松二丁目	596	1,179	580	599
立野台三丁目	291	744	364	380	渋沢	1,357	3,463	1,709	1,754
今泉台一丁目	125	365	182	183	枋窪	140	295	152	143
今泉台二丁目	124	366	168	198	千村	121	454	195	259
今泉台三丁目	284	777	383	394	渋沢一丁目	464	1,067	530	537
<b>東 計</b>	<b>6,517</b>	<b>15,334</b>	<b>7,620</b>	<b>7,714</b>	渋沢二丁目	923	2,077	1,039	1,038
落合	757	1,894	940	954	渋沢三丁目	577	1,339	645	694
名古木	880	2,191	1,054	1,137	渋沢上一丁目	280	644	329	315
寺山	482	1,268	626	642	渋沢上二丁目	242	644	321	323
小蓑	51	133	70	63	千村一丁目	301	711	349	362
蓑毛	175	415	205	210	千村二丁目	247	582	308	274
東田原	2,510	5,700	2,851	2,849	千村三丁目	467	976	471	505
西田原	1,403	3,180	1,588	1,592	千村四丁目	306	758	378	380
丹沢寺	—	—	—	—	千村五丁目	325	743	364	379
下落合	259	553	286	267	<b>上 計</b>	<b>749</b>	<b>2,005</b>	<b>1,043</b>	<b>962</b>
					菖蒲	427	977	508	469
					三廻部	88	503	253	250
					柳川	113	282	144	138
					八沢	121	243	138	105

### 1 市制施行後の人口及び増加率の推移



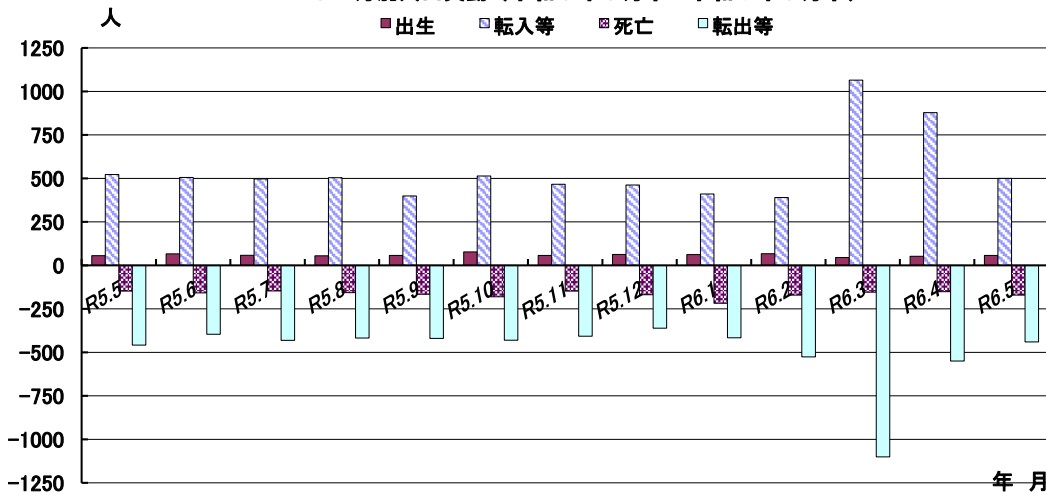
各年10月1日現在  
昭和35年の人口は51,285人(現在の市域で換算)

### 2 桑野市人口の月別推移



令和2年10月から令和2年国勢調査確定値に住民基本台帳登録の異動を加え推計した数値です。

### 3 月別人口異動 (令和5年5月中～令和6年5月中)



人口異動累計(令和5年6月1日～令和6年5月末日)

出生	死亡	転入等	転出等	自然増減	社会増減	増減人口
716	1991	6590	5896	-1275	694	-581

### 《参 考》 (戸籍住民課調)

住民基本台帳人口 (令和6年5月末日現在)

#### 地区別

地区	世帯	人口	内	
			男	女
本町	10,124	20,874	10,479	10,395
南	14,918	32,667	16,209	16,458
東	7,224	15,641	7,789	7,852
北	5,991	13,211	6,693	6,518
大根・鶴巻	19,593	36,542	18,599	17,943
(大根)	12,154	22,534	11,736	10,798
(鶴巻)	7,439	14,008	6,863	7,145
西	17,851	38,105	19,068	19,037
上	881	1,845	925	920
合計	76,582	158,885	79,762	79,123

#### 年齢別

年齢	人口	内	
		男	女
0～14歳	16,144	8,342	7,802
15～64歳	92,798	48,676	44,122
65歳～	49,943	22,744	27,199
合計	158,885	79,762	79,123
構成比			
0～14歳	10.2%	10.5%	9.9%
15～64歳	58.4%	61.0%	55.8%
65歳～	31.4%	28.5%	34.3%

(注) この人口と世帯数は、平成24年7月9日改正の住民基本台帳法にもとづく数値です。

# 人 口 と 世 帯

令和6年5月1日現在

(令和2年国勢調査確定値を基準とした推計)

市区町村	世帯数	人 口			前1か月の人口増減の内訳			1世帯当 たり人員	人口密度 (1km <sup>2</sup> )
		総 数		女	計	自然増減	社会増減		
		男	女						
県 計	4,388,599	9,231,469	4,575,552	4,655,917	13,398	-3,915	17,313	2.10	3,820
市 部 計	4,264,420	8,948,365	4,436,465	4,511,900	13,344	-3,707	17,051	2.10	4,944
郡 部 計	124,179	283,104	139,087	144,017	54	-208	262	2.28	467
横 浜 市	1,813,835	3,773,050	1,859,994	1,913,056	5,415	-1,501	6,916	2.08	8,614
鶴 見 区	150,448	297,098	153,327	143,771	812	-76	888	1.97	8,943
神 奈 川 区	135,555	251,034	127,786	123,248	683	-73	756	1.85	10,579
西 区	59,814	106,804	54,038	52,766	323	-32	355	1.79	15,193
中 区	88,690	152,738	77,567	75,171	546	-79	625	1.72	7,026
南 区	109,212	199,659	99,602	100,057	363	-122	485	1.83	15,783
港 南 区	97,754	212,954	103,336	109,618	-5	-134	129	2.18	10,701
保 土 ヶ 谷 区	101,797	205,903	100,845	105,058	409	-103	512	2.02	9,389
旭 区	108,831	241,109	115,854	125,255	18	-135	153	2.22	7,367
磯 子 区	80,250	164,854	81,019	83,835	175	-122	297	2.05	8,654
金 沢 区	90,997	194,207	94,121	100,086	179	-100	279	2.13	6,273
港 北 区	183,023	364,687	181,741	182,946	612	-18	630	1.99	11,614
緑 区	82,163	182,817	89,714	93,103	163	-54	217	2.23	7,166
青 葉 区	136,544	308,546	148,560	159,986	242	-78	320	2.26	8,761
都 筑 区	88,915	215,039	104,982	110,057	287	-12	299	2.42	7,716
戸 塚 区	126,092	282,782	137,670	145,112	350	-103	453	2.24	7,901
栄 区	54,941	120,998	58,684	62,314	350	-74	424	2.20	6,533
泉 区	64,535	150,551	72,708	77,843	-74	-114	40	2.33	6,385
瀬 谷 区	54,274	121,270	58,440	62,830	-18	-72	54	2.23	7,063
川 崎 市	781,998	1,550,991	780,586	770,405	2,737	-262	2,999	1.98	10,849
川 崎 区	127,664	231,636	124,771	106,865	510	-133	643	1.81	5,866
幸 区	83,609	173,488	87,685	85,803	295	-16	311	2.07	17,331
中 原 区	141,267	267,431	135,093	132,338	465	54	411	1.89	18,143
高 津 区	118,828	235,731	116,765	118,966	378	4	374	1.98	14,409
宮 前 区	107,012	235,128	113,566	121,562	116	-88	204	2.20	12,634
多 摩 区	120,944	226,786	115,507	111,279	766	-35	801	1.88	11,063
麻 生 区	82,674	180,791	87,199	93,592	207	-48	255	2.19	7,776
相 模 原 市	347,289	724,222	360,536	363,686	787	-375	1,162	2.09	2,202
緑 区	77,301	167,077	83,879	83,198	98	-81	179	2.16	658
中 央 区	130,929	274,223	136,875	137,348	320	-193	513	2.09	7,438
中 南 区	139,059	282,922	139,782	143,140	369	-101	470	2.03	7,424
横 須 賀 市	166,297	373,943	186,505	187,438	2,013	-336	2,349	2.25	3,709
平 塚 市	117,833	258,485	128,997	129,488	319	-161	480	2.19	3,811
鎌 倉 市	77,309	171,002	80,239	90,763	83	-108	191	2.21	4,312
藤 沢 市	203,521	444,100	219,045	225,055	577	-115	692	2.18	6,384
小 田 原 市	85,285	186,094	89,849	96,245	108	-135	243	2.18	1,638
茅 ヶ 崎 市	107,961	245,578	118,918	126,660	141	-118	259	2.27	6,879
逗 子 市	25,091	55,693	25,990	29,703	-78	-49	-29	2.22	3,223
三 浦 市	17,087	39,745	19,004	20,741	-74	-77	3	2.33	1,240
秦 野 市	73,305	160,903	81,284	79,619	229	-99	328	2.19	1,551
厚 木 市	105,802	223,899	115,348	108,551	193	-122	315	2.12	2,386
大 和 市	116,560	243,902	121,382	122,520	276	-41	317	2.09	9,003
伊 勢 原 市	47,566	101,505	51,422	50,083	16	-44	60	2.13	1,827
海 老 名 市	62,788	141,152	70,872	70,280	648	-15	663	2.25	5,308
座 間 市	62,407	131,826	65,408	66,418	-37	-69	32	2.11	7,503
南 足 柄 市	16,687	39,506	19,290	20,216	-11	-40	29	2.37	512
綾 瀬 市	35,799	82,769	41,796	40,973	2	-40	42	2.31	3,738
三 浦 郡 葉 山 町	13,061	30,897	14,478	16,419	-1	-15	14	2.37	1,813
高 座 郡 寒 川 町	20,726	48,574	24,616	23,958	22	-13	35	2.34	3,641
中 郡	24,766	57,750	27,901	29,849	-13	-47	34	2.33	2,200
大 磯 町	12,982	30,933	15,058	15,875	-19	-30	11	2.38	1,801
二 宮 町	11,784	26,817	12,843	13,974	6	-17	23	2.28	2,953
足 柄 上 郡	26,501	64,399	31,622	32,777	-47	-33	-14	2.43	212
中 井 町	3,469	8,928	4,460	4,468	16	-3	19	2.57	447
大 井 町	7,144	17,298	8,455	8,843	-8	-5	-3	2.42	1,203
大 松 田 町	4,524	10,257	5,086	5,171	-20	-10	-10	2.27	272
山 北 町	3,950	9,148	4,534	4,614	-6	-12	6	2.32	41
開 成 町	7,414	18,768	9,087	9,681	-29	-3	-26	2.53	2,865
足 柄 下 郡	20,179	39,363	18,424	20,939	87	-59	146	1.95	279
箱 根 町	6,562	10,970	5,269	5,701	104	-17	121	1.67	118
真 鶴 町	2,901	6,237	2,894	3,343	9	-4	13	2.15	885
湯 河 原 町	10,716	22,156	10,261	11,895	-26	-38	12	2.07	541
愛 甲 郡	18,946	42,121	22,046	20,075	6	-41	47	2.22	399
愛 川 町	17,808	39,243	20,566	18,677	14	-38	52	2.20	1,145
清 川 村	1,138	2,878	1,480	1,398	-8	-3	-5	2.53	40