



令和元年6月 No. 543
秦野市政策部行政経営課

人口と世帯

令和元年6月1日現在

| | | | | |
|--------|----|-----------|-------------------|-----------------------|
| 人口 | 総数 | 165,124 人 | 前月からの増減 (-9) | 前年同月からの増減 [-494] |
| | 男 | 84,549 人 | (-10) | [-227] |
| | 女 | 80,575 人 | (1) | [-267] |
| 世帯数 | | 71,910 世帯 | (82) | [700] |
| 1世帯当たり | | 2.30 人 | (0.00) | [-0.03] |

人口と世帯の移動状況

(令和元年5月中)

| 区分 | 自然増減 ① | 出生 | 死亡 | 社会増減 ② | 増加 | | | | 減少 | | | | 合計 ① + ② |
|----|-----------|----|-----|-----------|------|------|-----|-----|------|------|-----|-----|-------------|
| | | | | | 県外転入 | 県内転入 | その他 | 計 | 県外転出 | 県内転出 | その他 | 計 | |
| 計 | -65 | 64 | 129 | 56 | 232 | 203 | 9 | 444 | 189 | 192 | 7 | 388 | -9 |
| 男 | -34 | 39 | 73 | 24 | 128 | 95 | 7 | 230 | 108 | 95 | 3 | 206 | -10 |
| 女 | -31 | 25 | 56 | 32 | 104 | 108 | 2 | 214 | 81 | 97 | 4 | 182 | 1 |
| 世帯 | -45 | | 45 | 127 | 160 | 130 | 51 | 341 | 85 | 94 | 35 | 214 | 82 |

地区別人口と世帯

| 区分 地区 | 6月1日現在 | | | | 5月中の増減 | | | | 前年同月中からの増減 | | | |
|----------|--------|---------|--------|--------|--------|-----|-----|----|------------|------|------|------|
| | 世帯数 | 人口 | | | 世帯数 | 人口 | | | 世帯数 | 人口 | | |
| | | 計 | 男 | 女 | | 計 | 男 | 女 | | 計 | 男 | 女 |
| 市計 | 71,910 | 165,124 | 84,549 | 80,575 | 82 | -9 | -10 | 1 | 700 | -494 | -227 | -267 |
| 本町 | 9,168 | 21,220 | 10,681 | 10,539 | -16 | -25 | -16 | -9 | 110 | -50 | 39 | -89 |
| 南 | 13,199 | 32,682 | 16,246 | 16,436 | 33 | 14 | 6 | 8 | 151 | -7 | -6 | -1 |
| 東 | 6,380 | 15,826 | 7,916 | 7,910 | 5 | -12 | -10 | -2 | 41 | -88 | -56 | -32 |
| 北 | 4,955 | 13,370 | 6,786 | 6,584 | 6 | -6 | -1 | -5 | 49 | -63 | -51 | -12 |
| 大根・鶴巻 | 21,853 | 41,752 | 22,778 | 18,974 | 36 | 10 | 10 | 0 | 257 | -36 | -9 | -27 |
| (大根) | 14,222 | 26,493 | 14,949 | 11,544 | 6 | -15 | -13 | -2 | 130 | -14 | -13 | -1 |
| (鶴巻) | 7,631 | 15,259 | 7,829 | 7,430 | 30 | 25 | 23 | 2 | 127 | -22 | 4 | -26 |
| 西 | 15,595 | 38,066 | 19,025 | 19,041 | 18 | 22 | 9 | 13 | 103 | -185 | -105 | -80 |
| 上 | 760 | 2,208 | 1,117 | 1,091 | 0 | -12 | -8 | -4 | -11 | -65 | -39 | -26 |

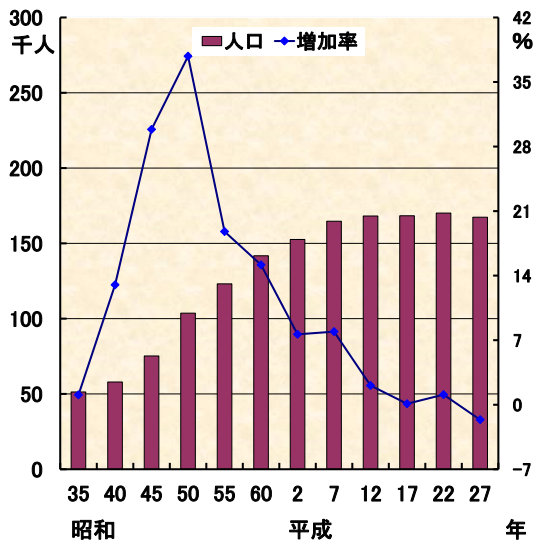
(注) この人口と世帯数は平成27年国勢調査確定値に、毎月の住民基本台帳登録の異動を加え推計した数値です。

大字・町別人口と世帯数

(令和元年6月1日現在)

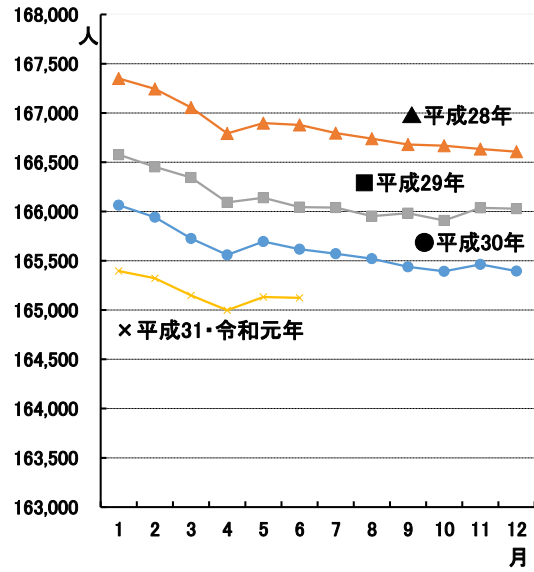
| 大字・町 | 世帯数 | 人 | | | 大字・町 | 世帯数 | 人 | | |
|------------|---------------|---------------|---------------|---------------|---------------|---------------|---------------|---------------|---------------|
| | | 計 | 男 | 女 | | | 計 | 男 | 女 |
| 本町計 | 9,168 | 21,220 | 10,681 | 10,539 | 北計 | 4,955 | 13,370 | 6,786 | 6,584 |
| 本町一丁目 | 290 | 489 | 264 | 225 | 羽根 | 757 | 1,905 | 961 | 944 |
| 本町二丁目 | 346 | 712 | 360 | 352 | 菩提 | 871 | 2,396 | 1,254 | 1,142 |
| 本町三丁目 | 697 | 1,479 | 663 | 816 | 横野 | 207 | 566 | 282 | 284 |
| 河原町 | 222 | 467 | 240 | 227 | 戸川 | 2,670 | 7,232 | 3,640 | 3,592 |
| 元町 | 266 | 637 | 304 | 333 | 三屋 | 450 | 1,271 | 649 | 622 |
| 末広町 | 117 | 286 | 132 | 154 | 大根・鶴巻計 | 21,853 | 41,752 | 22,778 | 18,974 |
| 入船町 | 221 | 551 | 267 | 284 | (大根計) | 14,222 | 26,493 | 14,949 | 11,544 |
| 曾屋一丁目 | 173 | 436 | 211 | 225 | 北矢名 | 3,176 | 6,405 | 3,602 | 2,803 |
| 曾屋二丁目 | 320 | 740 | 380 | 360 | 南矢名 | 5,444 | 10,459 | 5,950 | 4,509 |
| 寿町 | 322 | 745 | 375 | 370 | 下大槻 | 2,497 | 4,738 | 2,510 | 2,228 |
| 栄町 | 171 | 402 | 189 | 213 | 南矢名一丁目 | 553 | 730 | 404 | 326 |
| 文京町 | 145 | 337 | 156 | 181 | 南矢名二丁目 | 935 | 1,288 | 841 | 447 |
| 幸町 | 207 | 483 | 247 | 236 | 南矢名三丁目 | 504 | 851 | 519 | 332 |
| 桜町一丁目 | 158 | 389 | 187 | 202 | 南矢名四丁目 | 621 | 1,116 | 625 | 491 |
| 桜町二丁目 | 220 | 560 | 270 | 290 | 南矢名五丁目 | 492 | 906 | 498 | 408 |
| 水神町 | 302 | 709 | 334 | 375 | (鶴巻計) | 7,631 | 15,259 | 7,829 | 7,430 |
| ひばりヶ丘 | 340 | 864 | 446 | 418 | 鶴巻 | 1,172 | 2,675 | 1,347 | 1,328 |
| 富士見町 | 118 | 262 | 126 | 136 | 鶴巻北一丁目 | 658 | 1,478 | 728 | 750 |
| 曾屋上 | 3,887 | 9,293 | 4,823 | 4,470 | 鶴巻北二丁目 | 869 | 1,607 | 770 | 837 |
| 大槻 | 646 | 1,379 | 707 | 672 | 鶴巻北三丁目 | 536 | 1,108 | 567 | 541 |
| 南計 | 13,199 | 32,682 | 16,246 | 16,436 | 鶴巻南一丁目 | 945 | 1,571 | 917 | 654 |
| 新町 | 432 | 966 | 516 | 450 | 鶴巻南二丁目 | 1,192 | 2,296 | 1,152 | 1,144 |
| 鈴張町 | 220 | 506 | 258 | 248 | 鶴巻南三丁目 | 465 | 1,008 | 544 | 464 |
| 緑町 | 501 | 1,254 | 615 | 639 | 鶴巻南四丁目 | 1,142 | 2,205 | 1,127 | 1,078 |
| 清水町 | 382 | 1,001 | 480 | 521 | 鶴巻南五丁目 | 652 | 1,311 | 677 | 634 |
| 平沢町 | 3,113 | 7,914 | 3,997 | 3,917 | 西計 | 15,595 | 38,066 | 19,025 | 19,041 |
| 上今川町 | 282 | 730 | 364 | 366 | 並木町 | 597 | 1,483 | 726 | 757 |
| 今川町 | 372 | 774 | 350 | 424 | 弥生町 | 442 | 990 | 496 | 494 |
| 今泉町 | 2,555 | 6,335 | 3,184 | 3,151 | 春日町 | 420 | 915 | 454 | 461 |
| 大室町 | 174 | 345 | 181 | 164 | 松原町 | 369 | 839 | 418 | 421 |
| 尾尻町 | 342 | 770 | 382 | 388 | 堀西川 | 2,585 | 6,577 | 3,339 | 3,238 |
| 西大竹 | 1,502 | 3,286 | 1,614 | 1,672 | 堀山下 | 1,469 | 3,459 | 1,736 | 1,723 |
| 南が丘一丁目 | 531 | 1,222 | 657 | 565 | 堀新町 | 1,329 | 3,729 | 1,944 | 1,785 |
| 南が丘二丁目 | 214 | 742 | 370 | 372 | 沼代 | 576 | 1,451 | 702 | 749 |
| 南が丘三丁目 | 621 | 1,414 | 687 | 727 | 柳町一丁目 | 176 | 359 | 177 | 182 |
| 南が丘四丁目 | 655 | 1,484 | 708 | 776 | 柳町二丁目 | 127 | 246 | 112 | 134 |
| 南が丘五丁目 | 214 | 912 | 393 | 519 | 若松町 | 302 | 647 | 336 | 311 |
| 立野台一丁目 | 153 | 415 | 197 | 218 | 菘が丘 | 632 | 1,430 | 718 | 712 |
| 立野台二丁目 | 109 | 264 | 136 | 128 | 曲松一丁目 | 466 | 914 | 477 | 437 |
| 立野台三丁目 | 10 | 35 | 18 | 17 | 曲松二丁目 | 566 | 1,176 | 562 | 614 |
| 今泉台一丁目 | 284 | 775 | 382 | 393 | 渋沢 | 1,244 | 3,355 | 1,660 | 1,695 |
| 今泉台二丁目 | 127 | 356 | 178 | 178 | 枋窪 | 132 | 309 | 145 | 164 |
| 今泉台三丁目 | 121 | 378 | 179 | 199 | 千村 | 136 | 496 | 224 | 272 |
| 今泉台 | 285 | 804 | 400 | 404 | 渋沢一丁目 | 471 | 1,110 | 567 | 543 |
| 東計 | 6,380 | 15,826 | 7,916 | 7,910 | 渋沢二丁目 | 955 | 2,233 | 1,104 | 1,129 |
| 落合 | 798 | 2,053 | 1,029 | 1,024 | 渋沢三丁目 | 562 | 1,328 | 643 | 685 |
| 名古 | 868 | 2,282 | 1,134 | 1,148 | 渋沢上一丁目 | 256 | 706 | 344 | 362 |
| 寺山 | 490 | 1,383 | 693 | 690 | 渋沢上二丁目 | 220 | 564 | 294 | 270 |
| 小蓑 | 50 | 164 | 83 | 81 | 千村一丁目 | 297 | 739 | 341 | 398 |
| 蓑毛 | 178 | 440 | 220 | 220 | 千村二丁目 | 212 | 551 | 284 | 267 |
| 東田 | 2,374 | 5,697 | 2,823 | 2,874 | 千村三丁目 | 465 | 1,066 | 509 | 557 |
| 西田 | 1,375 | 3,268 | 1,661 | 1,607 | 千村四丁目 | 296 | 757 | 385 | 372 |
| 下落 | 247 | 539 | 273 | 266 | 千村五丁目 | 293 | 637 | 328 | 309 |
| | | | | | 上計 | 760 | 2,208 | 1,117 | 1,091 |
| | | | | | 菅 | 460 | 1,134 | 574 | 560 |
| | | | | | 廻部 | 97 | 561 | 281 | 280 |
| | | | | | 柳川 | 101 | 267 | 136 | 131 |
| | | | | | 八沢 | 102 | 246 | 126 | 120 |

1 市制施行後の人口及び増加率の推移

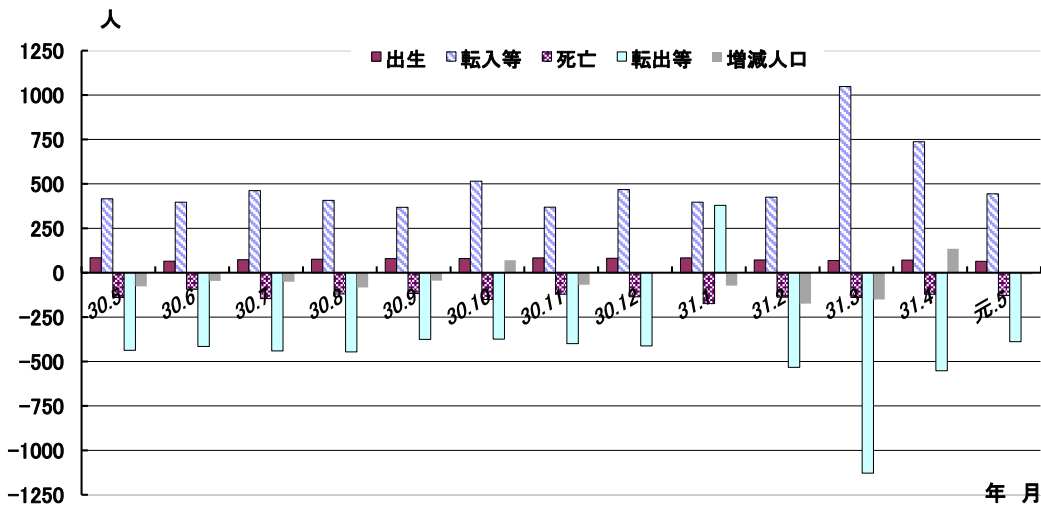


各年10月1日現在
昭和35年の人口は51,285人(現在の市域で換算)

2 養野市人口の月別推移



3 月別人口異動(平成30年5月中~令和元年5月中)



《参 考》(戸籍住民課調)
住民基本台帳人口(令和元年5月末日現在)
地区別

| 地区 | 世帯 | 人口 | 内訳 | |
|-------|--------|---------|--------|--------|
| | | | 男 | 女 |
| 本町 | 9,831 | 21,496 | 10,784 | 10,712 |
| 南 | 14,081 | 32,711 | 16,275 | 16,436 |
| 東 | 6,998 | 16,154 | 8,102 | 8,052 |
| 北 | 5,597 | 13,402 | 6,768 | 6,634 |
| 大根・鶴巻 | 18,494 | 37,057 | 18,791 | 18,266 |
| (大根) | 11,475 | 22,900 | 11,822 | 11,078 |
| (鶴巻) | 7,019 | 14,157 | 6,969 | 7,188 |
| 西 | 17,010 | 38,502 | 19,307 | 19,195 |
| 上 | 903 | 2,034 | 1,011 | 1,023 |
| 合計 | 72,914 | 161,356 | 81,038 | 80,318 |

年齢別

| 年齢 | 人口 | 内訳 | |
|--------|---------|--------|--------|
| | | 男 | 女 |
| 0~14歳 | 18,789 | 9,700 | 9,089 |
| 15~64歳 | 95,059 | 49,594 | 45,465 |
| 65歳~ | 47,508 | 21,744 | 25,764 |
| 合計 | 161,356 | 81,038 | 80,318 |
| 構成比 | | | |
| 0~14歳 | 11.6% | 12.0% | 11.3% |
| 15~64歳 | 58.9% | 61.2% | 56.6% |
| 65歳~ | 29.5% | 26.8% | 32.1% |

(注) この人口と世帯数は、平成24年7月9日改正の住民基本台帳法にもとづく数値です。

