

## 人口と世帯

平成30年7月1日現在

人口	総数	165,572 人	前月からの増減 ( -46 )	前年同月からの増減 [ -568 ]
	男	84,745 人	( -31 )	[ -212 ]
	女	80,827 人	( -15 )	[ -356 ]
世帯数		71,251 世帯	( 41 )	[ 774 ]
1世帯当たり		2.32 人	( -0.01 )	[ -0.03 ]

### 人口と世帯の移動状況

(平成30年6月中)

区分	自然増減 ①	出生	死亡	社会増減 ②	増加				減少				合計 ① + ②
					県外転入	県内転入	その他	計	県外転出	県内転出	その他	計	
計	-28	65	93	-18	171	224	2	397	165	235	15	415	-46
男	-11	26	37	-20	103	114	2	219	106	122	11	239	-31
女	-17	39	56	2	68	110	0	178	59	113	4	176	-15
世帯	-35		35	76	116	129	56	301	86	113	26	225	41

### 地区別人口と世帯

区分 地区	7月1日現在				6月中の増減				前年同月中からの増減			
	世帯数	人口			世帯数	人口			世帯数	人口		
		計	男	女		計	男	女		計	男	女
市計	71,251	165,572	84,745	80,827	41	-46	-31	-15	774	-568	-212	-356
本町	9,056	21,232	10,632	10,600	-2	-38	-10	-28	126	-88	-6	-82
南	13,076	32,712	16,256	16,456	28	23	4	19	166	-5	9	-14
東	6,338	15,908	7,972	7,936	-1	-6	0	-6	75	-82	-40	-42
北	4,910	13,432	6,832	6,600	4	-1	-5	4	107	-11	-17	6
大根・鶴巻	21,597	41,778	22,783	18,995	1	-10	-4	-6	156	-194	-55	-139
(大根)	14,096	26,512	14,969	11,543	4	5	7	-2	95	-156	-49	-107
(鶴巻)	7,501	15,266	7,814	7,452	-3	-15	-11	-4	61	-38	-6	-32
西	15,506	38,241	19,116	19,125	14	-10	-14	4	140	-137	-80	-57
上	768	2,269	1,154	1,115	-3	-4	-2	-2	4	-51	-23	-28

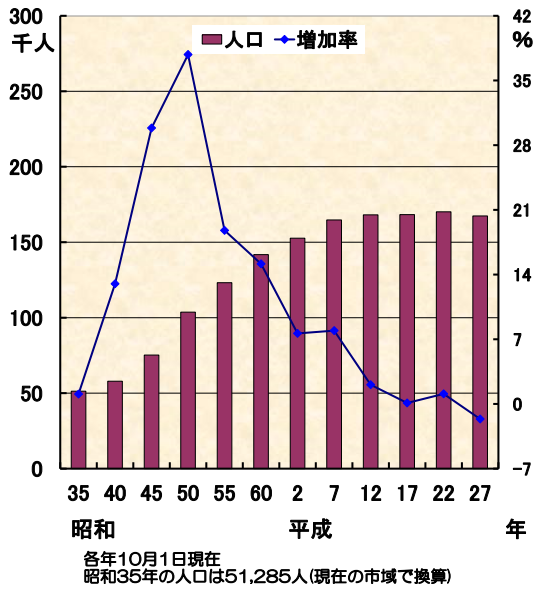
(注) この人口と世帯数は平成27年国勢調査確定値に、毎月の住民基本台帳登録の異動を加え推計した数値です。

# 大字・町別人口と世帯数

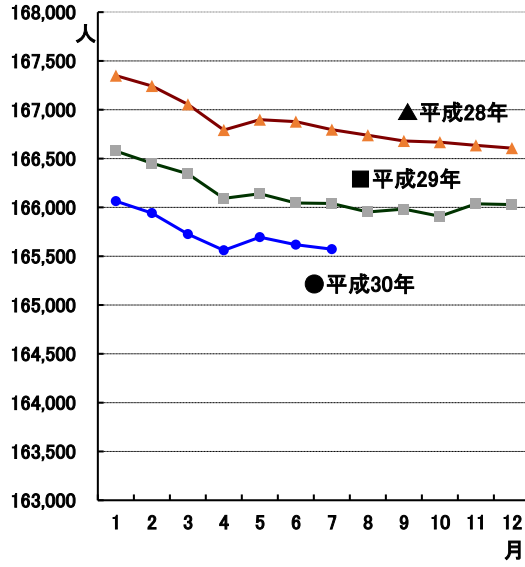
(平成30年6月1日現在)

大字・町	世帯数	人			大字・町	世帯数	人		
		計	男	女			計	男	女
<b>本町計</b>	<b>9,056</b>	<b>21,232</b>	<b>10,632</b>	<b>10,600</b>	<b>北計</b>	<b>4,910</b>	<b>13,432</b>	<b>6,832</b>	<b>6,600</b>
本町一丁目	285	485	258	227	羽根	746	1,902	964	938
本町二丁目	345	727	361	366	菩提	864	2,388	1,256	1,132
本町三丁目	711	1,522	684	838	横野	218	594	295	299
河原町	216	450	231	219	戸川	2,632	7,276	3,669	3,607
元町	254	640	308	332	三屋	450	1,272	648	624
末広町	118	307	140	167	<b>大根・鶴巻計</b>	<b>21,597</b>	<b>41,778</b>	<b>22,783</b>	<b>18,995</b>
入船町	235	575	282	293	<b>(大根計)</b>	<b>14,096</b>	<b>26,512</b>	<b>14,969</b>	<b>11,543</b>
曾屋一丁目	159	414	195	219	北矢名	3,119	6,312	3,582	2,730
曾屋二丁目	320	748	384	364	南矢名	5,422	10,524	5,999	4,525
寿町	327	754	377	377	下大槻	2,495	4,811	2,525	2,286
栄町	173	398	191	207	南矢名一丁目	548	720	395	325
文京町	142	342	159	183	南矢名二丁目	923	1,276	831	445
幸町	208	487	246	241	南矢名三丁目	485	836	513	323
桜町一丁目	159	393	194	199	南矢名四丁目	623	1,127	633	494
桜町二丁目	220	555	266	289	南矢名五丁目	481	906	491	415
水神町	306	722	349	373	<b>(鶴巻計)</b>	<b>7,501</b>	<b>15,266</b>	<b>7,814</b>	<b>7,452</b>
ひばりヶ丘	340	867	441	426	鶴巻	1,145	2,644	1,325	1,319
富士見町	114	249	118	131	鶴巻北一丁目	641	1,466	716	750
曾上	3,783	9,223	4,755	4,468	鶴巻北二丁目	855	1,611	765	846
上大槻	641	1,374	693	681	鶴巻北三丁目	503	1,088	539	549
<b>南計</b>	<b>13,076</b>	<b>32,712</b>	<b>16,256</b>	<b>16,456</b>	鶴巻南一丁目	932	1,580	930	650
新町	435	981	518	463	鶴巻南二丁目	1,206	2,346	1,188	1,158
鈴張町	230	538	274	264	鶴巻南三丁目	446	1,010	544	466
緑町	486	1,232	606	626	鶴巻南四丁目	1,140	2,224	1,136	1,088
清水町	375	997	477	520	鶴巻南五丁目	633	1,297	671	626
平沢町	3,102	7,960	4,034	3,926	<b>西計</b>	<b>15,506</b>	<b>38,241</b>	<b>19,116</b>	<b>19,125</b>
上今川町	283	727	367	360	並木町	608	1,497	721	776
今川町	355	743	333	410	弥生町	436	995	492	503
今泉町	2,517	6,260	3,139	3,121	春日町	430	947	475	472
大室町	168	348	178	170	松原町	371	845	421	424
尾尻町	341	793	396	397	堀西川	2,579	6,650	3,380	3,270
西大竹	1,483	3,299	1,626	1,673	堀山下	1,427	3,415	1,728	1,687
南が丘一丁目	533	1,250	666	584	堀山	1,308	3,712	1,927	1,785
南が丘二丁目	211	736	363	373	沼代新町	575	1,475	706	769
南が丘三丁目	620	1,419	693	726	柳町一丁目	166	345	173	172
南が丘四丁目	660	1,540	734	806	柳町二丁目	120	241	109	132
南が丘五丁目	217	915	389	526	若松町	304	667	347	320
立野台一丁目	152	417	198	219	菽が丘	629	1,448	724	724
立野台二丁目	105	260	133	127	曲松一丁目	453	891	463	428
立野台三丁目	10	36	19	17	曲松二丁目	554	1,166	554	612
今泉台一丁目	279	765	374	391	渋沢	1,251	3,385	1,681	1,704
今泉台二丁目	129	359	182	177	枋窪	134	318	151	167
今泉台三丁目	118	369	177	192	千窪村	141	502	231	271
	267	768	380	388	渋沢一丁目	472	1,135	585	550
<b>東計</b>	<b>6,338</b>	<b>15,908</b>	<b>7,972</b>	<b>7,936</b>	渋沢二丁目	948	2,228	1,097	1,131
落合	788	2,045	1,023	1,022	渋沢三丁目	554	1,312	634	678
名古	866	2,304	1,144	1,160	渋沢上一丁目	258	714	348	366
寺山	490	1,401	711	690	渋沢上二丁目	214	566	296	270
小蓑	55	174	88	86	千村一丁目	284	714	333	381
蓑毛	176	452	224	228	千村二丁目	216	556	285	271
東田	2,370	5,751	2,860	2,891	千村三丁目	470	1,089	525	564
西田	1,352	3,235	1,635	1,600	千村四丁目	297	763	387	376
下落	241	546	287	259	千村五丁目	307	665	343	322
					<b>上計</b>	<b>768</b>	<b>2,269</b>	<b>1,154</b>	<b>1,115</b>
					菖蒲	463	1,162	591	571
					三廻	100	565	288	277
					柳川	105	288	145	143
					八沢	100	254	130	124

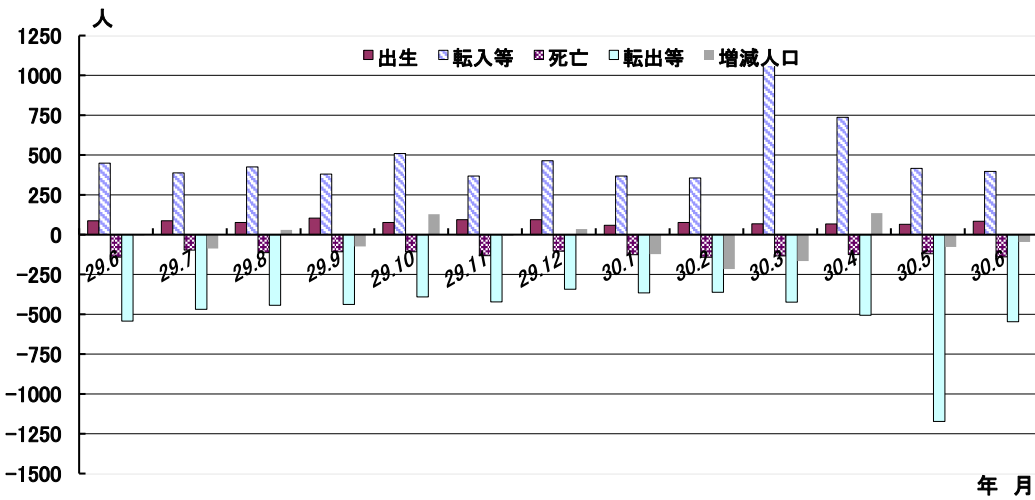
### 1 市制施行後の人口及び増加率の推移



### 2 森野市人口の月別推移



### 3 月別人口異動 (平成29年6月中～平成30年月中)



《参 考》 (戸籍住民課調)  
住民基本台帳人口 (平成30年6月末日現在)  
地区別

地区	世帯	人口	内訳	
			男	女
本町	9,719	21,508	10,735	10,773
南	13,958	32,741	16,285	16,456
東	6,956	16,236	8,158	8,078
北	5,552	13,464	6,814	6,650
大根・鶴巻	18,238	37,083	18,796	18,287
(大根)	11,349	22,919	11,842	11,077
(鶴巻)	6,889	14,164	6,954	7,210
西	16,921	38,677	19,398	19,279
上	911	2,095	1,048	1,047
合計	72,255	161,804	81,234	80,570

### 年齢別

年齢	人口	内訳	
		男	女
0～14歳	19,138	9,804	9,334
15～64歳	95,905	49,937	45,968
65歳～	46,761	21,493	25,268
合計	161,804	81,234	80,570
構成比			
0～14歳	11.8%	12.1%	11.6%
15～64歳	59.3%	61.5%	57.1%
65歳～	28.9%	26.4%	31.3%

(注) この人口と世帯数は、平成24年7月9日改正の住民基本台帳法にもとづく数値です。

# 人 口 と 世 帯

平成30年6月1日現在

(平成27年国勢調査確定数を基準人口とした推計人口)

市区町村	世帯数	人 口			前1か月の人口増減の内訳			1世帯当 たり人員	人口密度 (1km <sup>2</sup> )
		総 数	男	女	計	自然増減	社会増減		
県 計	4,106,249	9,180,700	4,579,081	4,601,619	2,866	-950	3,816	2.24	3,800
市 部 計	3,987,582	8,890,483	4,436,259	4,454,224	2,983	-809	3,792	2.23	4,912
郡 部 計	118,667	290,217	142,822	147,395	-117	-141	24	2.45	479
横 浜 市	1,688,999	3,740,497	1,859,189	1,881,308	1,467	-249	1,716	2.21	8,549
鶴 見 区	137,744	290,781	150,220	140,561	235	-1	236	2.11	8,751
神 奈 川 区	124,121	243,245	123,539	119,706	272	15	257	1.96	10,251
西 区	54,170	101,602	51,432	50,170	290	-23	313	1.88	14,453
中 区	80,178	148,990	78,233	70,757	-43	-63	20	1.86	7,001
南 区	98,464	195,460	97,199	98,261	8	-86	94	1.99	15,451
港 南 区	92,902	214,236	105,056	109,180	-23	-18	-5	2.31	10,766
保 土 ヶ 谷 区	95,187	205,919	102,484	103,435	-129	-62	-67	2.16	9,390
旭 区	105,006	245,853	119,063	126,790	204	-61	265	2.34	7,512
磯 子 区	76,379	166,653	81,933	84,720	138	-14	152	2.18	8,748
金 沢 区	87,990	199,544	97,680	101,864	-66	-56	-10	2.27	6,445
港 北 区	168,460	350,804	177,418	173,386	423	101	322	2.08	11,172
緑 区	76,732	181,568	89,335	92,233	178	25	153	2.37	7,118
青 葉 区	127,971	309,900	150,644	159,256	31	60	-29	2.42	8,799
都 区	82,084	211,207	105,230	105,977	52	39	13	2.57	7,578
戸 塚 区	117,337	278,340	136,294	142,046	199	0	199	2.37	7,777
栄 泉 区	51,409	120,598	58,830	61,768	-113	-40	-73	2.35	6,512
瀬 谷 区	61,772	152,743	74,596	78,147	-91	-40	-51	2.47	6,478
川 崎 市	726,930	1,515,142	767,681	747,461	1,385	236	1,149	2.08	10,595
川 崎 区	117,930	231,234	124,169	107,065	193	-70	263	1.96	5,850
幸 区	79,478	167,090	84,305	82,785	178	50	128	2.10	16,692
中 原 区	130,719	257,933	131,708	126,225	454	107	347	1.97	17,499
高 津 区	111,462	231,654	116,409	115,245	81	54	27	2.08	14,160
宮 前 区	99,095	230,929	112,987	117,942	86	44	42	2.33	12,409
多 摩 区	111,149	217,883	111,476	106,407	235	51	184	1.96	10,628
麻 生 区	77,097	178,419	86,627	91,792	158	0	158	2.31	7,674
相 模 原 市	322,348	723,507	362,035	361,472	215	-81	296	2.24	2,200
緑 区	73,234	172,048	86,740	85,308	33	-46	79	2.35	678
中 央 区	120,893	271,991	136,672	135,319	39	-28	67	2.25	7,377
南 区	128,221	279,468	138,623	140,845	143	-7	150	2.18	7,333
横 須 賀 市	167,192	399,910	200,077	199,833	-295	-223	-72	2.39	3,967
平 塚 市	110,697	258,008	129,331	128,677	-58	-111	53	2.33	3,804
鎌 倉 市	74,174	172,291	81,068	91,223	-10	-58	48	2.32	4,343
藤 沢 市	187,033	430,349	212,708	217,641	273	-22	295	2.30	6,186
小 田 原 市	80,995	191,389	93,151	98,238	23	-76	99	2.36	1,682
茅 ヶ 崎 市	101,473	241,804	117,748	124,056	29	-19	48	2.38	6,773
逗 子 市	24,570	57,194	26,722	30,472	-25	-31	6	2.33	3,310
三 浦 市	17,487	43,386	20,810	22,576	-68	-48	-20	2.48	1,354
厚 木 市	71,210	165,618	84,776	80,842	-77	-56	-21	2.33	1,596
伊 勢 原 市	99,014	225,318	116,531	108,787	-26	-24	-2	2.28	2,401
海 老 名 市	105,936	235,544	117,758	117,786	111	17	94	2.22	8,695
座 間 市	44,994	102,498	51,957	50,541	-34	-25	-9	2.28	1,845
南 足 柄 市	55,892	132,132	66,517	65,615	70	-2	72	2.36	4,969
綾 瀬 市	57,866	129,495	64,601	64,894	65	-4	69	2.24	7,370
三 浦 郡 葉 山 町	16,500	42,383	20,863	21,520	-39	-25	-14	2.57	550
高 座 郡 寒 川 町	34,272	84,018	42,736	41,282	-23	-8	-15	2.45	3,795
中 郡 磯 子 町	12,675	31,901	15,072	16,829	-19	-26	7	2.52	1,872
大 磯 町	19,451	48,204	24,429	23,775	30	-5	35	2.48	3,613
二 宮 町	23,965	59,422	28,830	30,592	-36	-16	-20	2.48	2,264
足 柄 上 郡 大 磯 町	12,597	31,490	15,383	16,107	-24	-10	-14	2.50	1,833
中 井 町	11,368	27,932	13,447	14,485	-12	-6	-6	2.46	3,076
大 松 町	24,737	65,010	32,102	32,908	-26	-25	-1	2.63	214
山 北 町	3,428	9,465	4,754	4,711	-16	-7	-9	2.76	473
山 成 町	6,376	16,966	8,437	8,529	0	-2	2	2.66	1,180
山 下 町	4,502	10,957	5,422	5,535	-5	2	-7	2.43	290
箱 根 町	3,826	9,965	4,886	5,079	-32	-15	-17	2.60	44
真 鶴 町	6,605	17,657	8,603	9,054	27	-3	30	2.67	2,696
湯 原 町	20,153	42,717	20,009	22,708	-28	-41	13	2.12	303
愛 川 町	6,243	11,452	5,465	5,987	-12	-15	3	1.83	123
清 川 村	3,049	6,985	3,270	3,715	-7	-8	1	2.29	991
愛 川 町	10,861	24,280	11,274	13,006	-9	-18	9	2.24	593
清 川 村	17,686	42,963	22,380	20,583	-38	-28	-10	2.43	407
清 川 村	16,532	39,809	20,770	19,039	-43	-27	-16	2.41	1,161
清 川 村	1,154	3,154	1,610	1,544	5	-1	6	2.73	44