

人口と世帯

平成30年5月1日現在

人口	総数	165,695 人	前月からの増減 (135)	前年同月からの増減 [-445]
	男	84,797 人	(89)	[-160]
	女	80,898 人	(46)	[-285]
世帯数		71,186 世帯	(208)	[709]
	1世帯当たり	2.33 人	(0.00)	[-0.03]

人口と世帯の移動状況

(平成30年4月中)

区分	自然増減 ①	出生	死亡	社会増減 ②	増 加				減 少				合 計 ① + ②
					県外 転入	県内 転入	その他	計	県外 転出	県内 転出	その他	計	
計	-55	65	120	190	432	297	8	737	279	262	6	547	135
男	-22	42	64	111	268	155	5	428	162	151	4	317	89
女	-33	23	56	79	164	142	3	309	117	111	2	230	46
世帯	-45		45	253	311	190	59	560	144	132	31	307	208

地区別人口と世帯

区分 地区	5月1日現在				4月中の増減				前年同月中からの増減			
	世帯数	人 口			世帯数	人 口			世帯数	人 口		
		計	男	女		計	男	女		計	男	女
市 計	71,186	165,695	84,797	80,898	208	135	89	46	709	-445	-160	-285
本 町	9,052	21,296	10,652	10,644	4	-14	-11	-3	122	-24	14	-38
南	13,049	32,695	16,247	16,448	47	41	18	23	139	-22	0	-22
東	6,321	15,901	7,971	7,930	12	-12	-7	-5	58	-89	-41	-48
北	4,903	13,429	6,837	6,592	12	5	1	4	100	-14	-12	-2
大根・鶴巻	21,579	41,803	22,776	19,027	86	69	57	12	138	-169	-62	-107
(大根)	14,072	26,523	14,949	11,574	48	36	29	7	71	-145	-69	-76
(鶴巻)	7,507	15,280	7,827	7,453	38	33	28	5	67	-24	7	-31
西	15,515	38,298	19,156	19,142	50	52	32	20	149	-80	-40	-40
上	767	2,273	1,158	1,115	-3	-6	-1	-5	3	-47	-19	-28

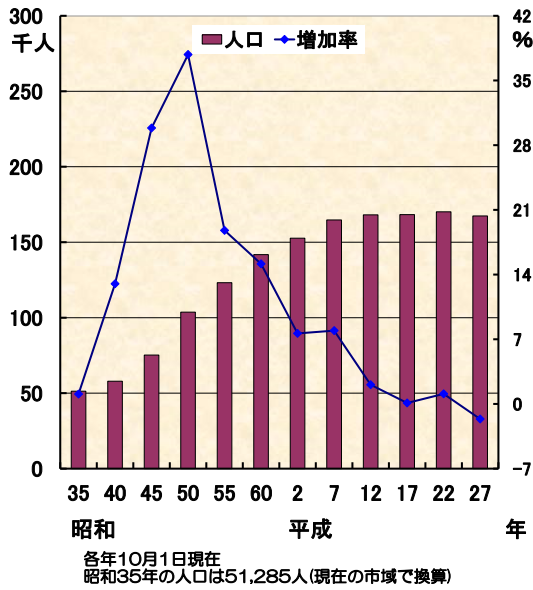
(注) この人口と世帯数は平成27年国勢調査確定値に、毎月の住民基本台帳登録の異動を加え推計した数値です。

大字・町別人口と世帯数

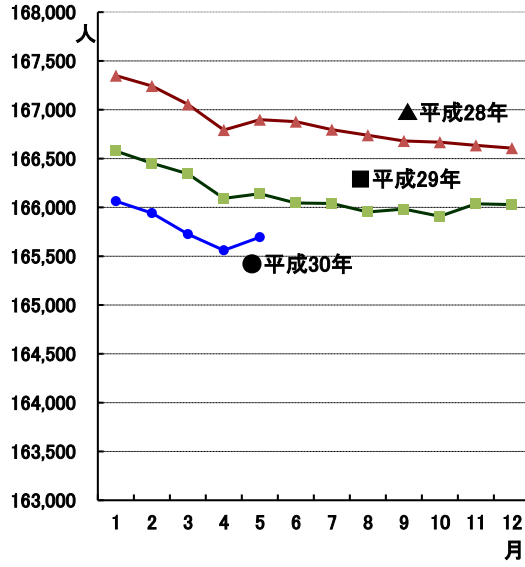
(平成30年4月1日現在)

大字・町	世帯数	人			大字・町	世帯数	人		
		計	男	女			計	男	女
本町計	9,052	21,296	10,652	10,644	北計	4,903	13,429	6,837	6,592
本町一丁目	280	481	253	228	羽根	745	1,898	961	937
本町二丁目	344	726	360	366	菩提	867	2,398	1,263	1,135
本町三丁目	713	1,531	692	839	横野	217	588	293	295
河原町	216	451	233	218	戸川	2,634	7,290	3,680	3,610
元町	258	653	314	339	三屋	440	1,255	640	615
末広町	119	305	139	166	大根・鶴巻計	21,579	41,803	22,776	19,027
入船町	237	585	285	300	(大根計)	14,072	26,523	14,949	11,574
曾屋一丁目	162	423	202	221	北矢名	3,098	6,305	3,577	2,728
曾屋二丁目	317	750	384	366	南矢名	5,402	10,502	5,980	4,522
寿町	324	752	377	375	下大槻	2,519	4,855	2,542	2,313
栄町	172	396	189	207	南矢名一丁目	549	721	393	328
文京町	139	338	157	181	南矢名二丁目	922	1,275	825	450
幸町	207	486	245	241	南矢名三丁目	486	842	516	326
桜町一丁目	158	394	196	198	南矢名四丁目	621	1,121	631	490
桜町二丁目	221	562	268	294	南矢名五丁目	475	902	485	417
水神町	309	723	352	371	(鶴巻計)	7,507	15,280	7,827	7,453
ひばりヶ丘	333	858	439	419	鶴巻	1,136	2,630	1,324	1,306
富士見町	116	253	120	133	鶴巻北一丁目	643	1,473	720	753
曾上	3,788	9,244	4,753	4,491	鶴巻北二丁目	863	1,619	773	846
上大槻	639	1,385	694	691	鶴巻北三丁目	511	1,101	549	552
南計	13,049	32,695	16,247	16,448	鶴巻南一丁目	930	1,575	925	650
新町	435	979	521	458	鶴巻南二丁目	1,216	2,359	1,193	1,166
鈴張町	231	541	273	268	鶴巻南三丁目	445	1,009	541	468
緑水町	482	1,220	596	624	鶴巻南四丁目	1,131	2,214	1,126	1,088
清水町	378	1,008	483	525	鶴巻南五丁目	632	1,300	676	624
平沢町	3,101	7,973	4,029	3,944	西計	15,515	38,298	19,156	19,142
上今川町	283	723	366	357	並木町	609	1,501	726	775
今川町	351	730	325	405	弥生町	438	1,001	497	504
今泉町	2,494	6,224	3,128	3,096	春日町	434	955	479	476
大室町	164	346	179	167	松原町	373	855	427	428
室堀町	346	798	401	397	堀西川	2,581	6,660	3,385	3,275
尾尻竹	1,480	3,300	1,636	1,664	堀山下	1,437	3,438	1,740	1,698
西大	541	1,273	676	597	堀山	1,306	3,702	1,923	1,779
南が丘一丁目	209	737	363	374	沼代新町	571	1,469	702	767
南が丘二丁目	620	1,424	695	729	柳町一丁目	164	343	172	171
南が丘三丁目	660	1,545	734	811	柳町二丁目	121	245	110	135
南が丘四丁目	217	914	388	526	若松町	304	665	347	318
南が丘五丁目	152	417	198	219	菘が丘	636	1,462	733	729
立野台一丁目	108	264	133	131	曲松一丁目	450	895	465	430
立野台二丁目	10	35	19	16	曲松二丁目	548	1,151	548	603
立野台三丁目	279	767	375	392	渋沢	1,246	3,385	1,681	1,704
今泉台一丁目	127	355	180	175	枳窪	134	319	152	167
今泉台二丁目	119	370	177	193	千村	141	504	232	272
今泉台三丁目	262	752	372	380	渋沢一丁目	465	1,127	581	546
東計	6,321	15,901	7,971	7,930	渋沢二丁目	949	2,225	1,097	1,128
落合	784	2,040	1,019	1,021	渋沢三丁目	559	1,324	642	682
名古	868	2,317	1,149	1,168	渋沢上一丁目	262	715	348	367
寺木	490	1,407	713	694	渋沢上二丁目	211	560	293	267
小蓑	55	174	88	86	千村一丁目	279	704	328	376
蓑毛	175	452	224	228	千村二丁目	216	556	284	272
東田	2,368	5,740	2,859	2,881	千村三丁目	476	1,102	533	569
西田	1,339	3,225	1,633	1,592	千村四丁目	297	758	381	377
下落	242	546	286	260	千村五丁目	308	677	350	327
					上計	767	2,273	1,158	1,115
					菅	463	1,165	594	571
					三廻	99	564	288	276
					柳川	104	285	143	142
					八沢	101	259	133	126

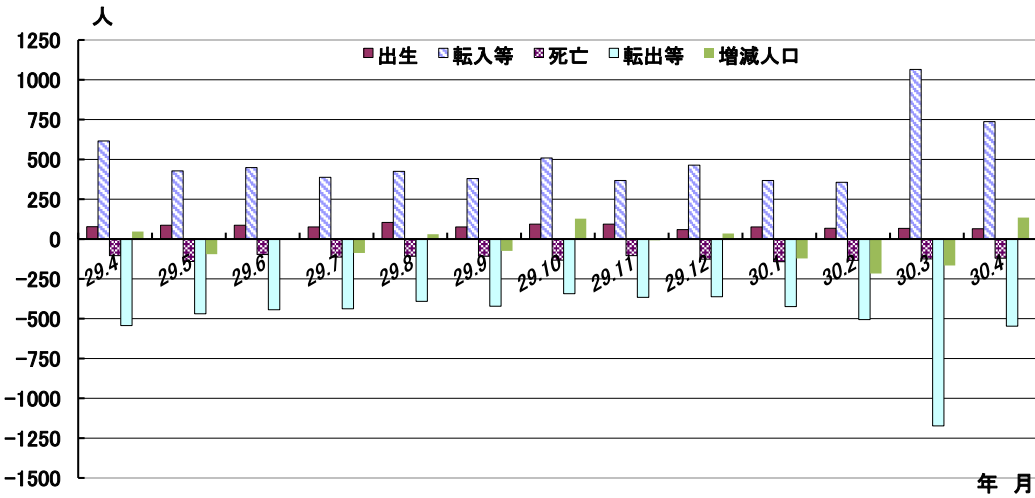
1 市制施行後の人口及び増加率の推移



2 秦野市人口の月別推移



3 月別人口異動(平成29年4月中~平成30年4月中)



《参 考》(戸籍住民課調)
住民基本台帳人口(平成30年4月末日現在)
地区別

地区	世帯	人口	内訳	
			男	女
本町	9,715	21,572	10,755	10,817
南	13,931	32,724	16,276	16,448
東	6,939	16,229	8,157	8,072
北	5,545	13,461	6,819	6,642
大根・鶴巻	18,220	37,108	18,789	18,319
(大根)	11,325	22,930	11,822	11,108
(鶴巻)	6,895	14,178	6,967	7,211
西	16,930	38,734	19,438	19,296
上	910	2,099	1,052	1,047
合計	72,190	161,927	81,286	80,641

年齢別

年齢	人口	内訳	
		男	女
0~14歳	19,186	9,821	9,365
15~64歳	96,079	50,036	46,043
65歳~	46,662	21,429	25,233
合計	161,927	81,286	80,641
構成比			
0~14歳	11.8%	12.1%	11.6%
15~64歳	59.3%	61.6%	57.1%
65歳~	28.9%	26.3%	31.3%

(注) この人口と世帯数は、平成24年7月9日改正の住民基本台帳法にもとづく数値です。

人 口 と 世 帯

平成30年4月1日現在

(平成27年国勢調査確定数を基準人口とした推計人口)

市区町村	世帯数	人 口			前1か月の人口増減の内訳			1世帯当 たり人員	人口密度 (1km ²)
		総 数	男	女	計	自然増減	社会増減		
県 計	4,088,341	9,161,113	4,568,233	4,592,880	3,902	-1,767	5,669	2.24	3,792
市 部 計	3,970,047	8,871,010	4,425,484	4,445,526	4,228	-1,596	5,824	2.23	4,901
郡 部 計	118,294	290,103	142,749	147,354	-326	-171	-155	2.45	478
横 浜 市	1,680,768	3,731,706	1,854,619	1,877,087	1,977	-741	2,718	2.22	8,528
鶴 見 区	136,936	289,596	149,602	139,994	672	-53	725	2.11	8,715
神 奈 川 区	123,352	242,337	123,111	119,226	651	-19	670	1.96	10,212
西 区	53,666	100,809	51,031	49,778	403	-19	422	1.88	14,340
中 区	79,880	148,724	78,079	70,645	-249	-51	-198	1.86	6,989
南 区	97,948	194,992	96,969	98,023	314	-119	433	1.99	15,414
港 南 区	92,576	214,002	104,876	109,126	125	-44	169	2.31	10,754
保 土 ヶ 谷 区	94,825	205,889	102,377	103,512	-205	-76	-129	2.17	9,388
旭 区	104,530	245,388	118,821	126,567	-112	-127	15	2.35	7,497
磯 子 区	76,107	166,430	81,829	84,601	102	-45	147	2.19	8,736
金 沢 区	87,676	199,482	97,622	101,860	-141	-64	-77	2.28	6,443
港 北 区	167,341	349,368	176,566	172,802	867	58	809	2.09	11,126
緑 葉 区	76,310	180,894	88,975	91,919	-135	-9	-126	2.37	7,091
青 葉 区	127,430	309,333	150,417	158,916	-79	-41	-38	2.43	8,783
都 筑 区	81,749	210,634	104,987	105,647	-429	34	-463	2.58	7,558
戸 塚 区	116,701	277,473	135,956	141,517	597	-10	607	2.38	7,753
栄 泉 区	51,039	120,382	58,651	61,731	-228	-45	-183	2.36	6,500
瀬 谷 区	61,643	152,831	74,692	78,139	56	-45	101	2.48	6,481
川 崎 区	51,059	123,142	60,058	63,084	-232	-66	-166	2.41	7,172
川 崎 区	722,881	1,509,887	765,115	744,772	4,146	181	3,965	2.09	10,558
川 崎 区	117,057	230,353	123,702	106,651	545	-54	599	1.97	5,827
幸 原 区	79,117	166,577	84,041	82,536	392	19	373	2.11	16,641
中 高 津 区	129,870	256,612	131,072	125,540	1,885	87	1,798	1.98	17,409
宮 前 区	111,105	231,154	116,199	114,955	193	40	153	2.08	14,129
多 摩 区	98,655	230,353	112,733	117,620	63	54	9	2.33	12,378
麻 生 区	110,393	217,023	111,012	106,011	728	39	689	1.97	10,586
相 模 原 区	76,684	177,815	86,356	91,459	340	-4	344	2.32	7,648
緑 央 区	321,067	722,334	361,446	360,888	4	-121	125	2.25	2,196
中 央 区	72,960	171,933	86,669	85,264	-150	-29	-121	2.36	677
須 賀 区	120,400	271,531	136,439	135,092	-165	-55	-110	2.26	7,365
須 賀 区	127,707	278,870	138,338	140,532	319	-37	356	2.18	7,318
平 塚 市	166,869	397,736	197,997	199,739	-1,725	-183	-1,542	2.38	3,945
鎌 倉 市	110,410	257,962	129,279	128,683	-71	-98	27	2.34	3,804
藤 沢 市	73,939	172,194	81,116	91,078	217	-93	310	2.33	4,341
小 田 原 市	186,157	429,317	212,181	217,136	270	-44	314	2.31	6,171
茅 ヶ 崎 市	80,764	191,325	93,136	98,189	-356	-138	-218	2.37	1,681
三 浦 市	101,149	241,532	117,648	123,884	47	-50	97	2.39	6,766
逗 子 市	24,561	57,218	26,728	30,490	-43	-28	-15	2.33	3,311
三 浦 市	17,485	43,469	20,863	22,606	-92	-52	-40	2.49	1,356
厚 木 市	70,978	165,560	84,708	80,852	-166	-58	-108	2.33	1,596
厚 木 市	98,638	225,194	116,407	108,787	-295	-33	-262	2.28	2,400
伊 勢 原 市	105,574	235,357	117,627	117,730	-39	-24	-15	2.23	8,688
海 老 名 市	44,809	102,416	51,936	50,480	212	-28	240	2.29	1,843
座 間 市	55,658	131,950	66,437	65,513	492	-13	505	2.37	4,962
南 足 柄 市	57,663	129,387	64,586	64,801	-24	-28	4	2.24	7,364
綾 瀬 市	16,482	42,427	20,900	21,527	-96	-20	-76	2.57	550
三 浦 郡 葉 山 町	34,195	84,039	42,755	41,284	-230	-25	-205	2.46	3,796
高 座 郡 寒 川 町	12,643	31,902	15,084	16,818	24	-20	44	2.52	1,872
中 郡 大 磯 町	19,365	48,138	24,391	23,747	-10	-7	-3	2.49	3,609
中 郡 大 磯 町	23,949	59,451	28,842	30,609	-16	-26	10	2.48	2,265
中 郡 大 磯 町	12,602	31,504	15,385	16,119	-9	-12	3	2.50	1,834
足 柄 郡 上 井 町	11,347	27,947	13,457	14,490	-7	-14	7	2.46	3,078
足 柄 郡 上 井 町	24,671	64,999	32,086	32,913	-82	-49	-33	2.63	214
足 柄 郡 大 井 町	3,430	9,483	4,768	4,715	-21	-7	-14	2.76	474
足 柄 郡 大 井 町	6,360	16,941	8,429	8,512	-35	-7	-28	2.66	1,178
足 柄 郡 山 北 町	4,487	10,962	5,421	5,541	5	-8	13	2.44	290
足 柄 郡 山 北 町	3,840	10,017	4,912	5,105	-51	-17	-34	2.61	45
足 柄 郡 山 開 町	6,554	17,596	8,556	9,040	20	-10	30	2.68	2,686
足 柄 郡 箱 根 町	20,089	42,687	20,014	22,673	-117	-35	-82	2.12	303
足 柄 郡 箱 根 町	6,217	11,433	5,468	5,965	-45	-10	-35	1.84	123
真 鶴 町	3,044	6,991	3,269	3,722	-14	-8	-6	2.30	992
湯 河 原 町	10,828	24,263	11,277	12,986	-58	-17	-41	2.24	592
愛 川 町	17,577	42,926	22,332	20,594	-125	-34	-91	2.44	407
清 川 村	16,431	39,788	20,726	19,062	-138	-33	-105	2.42	1,161
清 川 村	1,146	3,138	1,606	1,532	13	-1	14	2.74	44