

## 人口と世帯

平成 24 年 1 月 1 日現在

人口	世帯数	1 世帯当たり	前月からの増減	前年同月からの増減
総数	170,085 人	2.43 人	( 72 )	[ 16 ]
男	87,115 人		( 53 )	[ -126 ]
女	82,970 人		( 19 )	[ 142 ]
世帯数	69,965 世帯		( 102 )	[ 505 ]
1 世帯当たり	2.43 人		( 0.00 )	[ -0.02 ]

### 人口と世帯の移動状況

(平成23年12月中)

区分	自然増減			社会増減			増加				減少				合計 ① + ②
	増	減	計	増	減	計	県外 転入	県内 転入	その他	計	県外 転出	県内 転出	その他	計	
計	-6	105	111	78		78	197	244	4	445	186	177	4	367	72
男	-11	51	62	64		64	114	137	4	255	99	91	1	191	53
女	5	54	49	14		14	83	107	0	190	87	86	3	176	19
世帯	-34		34	136		136	125	122	85	332	96	82	18	196	102

### 地区別人口と世帯

区分 地区	1月1日現在				12月中の増減				前年同月中からの増減			
	世帯数	人口			世帯数	人口			世帯数	人口		
		計	男	女		計	男	女		計	男	女
市 計	69,965	170,085	87,115	82,970	102	72	53	19	505	16	-126	142
本 町	8,855	21,911	10,909	11,002	32	11	14	-3	30	-63	-95	32
南	12,585	32,464	16,170	16,294	25	37	17	20	150	127	26	101
東	6,032	16,288	8,161	8,127	11	-6	3	-9	94	20	20	0
北	4,730	13,691	6,992	6,699	4	5	5	0	30	46	8	38
大根・鶴巻	21,660	43,683	23,768	19,915	17	7	0	7	59	-70	-23	-47
(大 根)	14,449	28,153	15,794	12,359	9	-7	-3	-4	49	0	-6	6
(鶴 巻)	7,211	15,530	7,974	7,556	8	14	3	11	10	-70	-17	-53
西	15,318	39,501	19,809	19,692	14	18	14	4	135	-30	-60	30
上	785	2,547	1,306	1,241	-1	0	0	0	7	-14	-2	-12

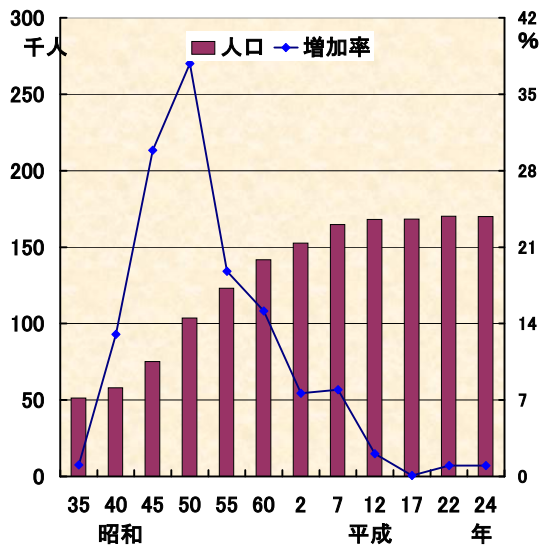
(注) この人口と世帯数は平成22年国勢調査確定値に、毎月の住民基本台帳登録及び外国人登録の異動を加え推計した数値です。

# 大字・町別人口と世帯数

(平成24年1月1日現在)

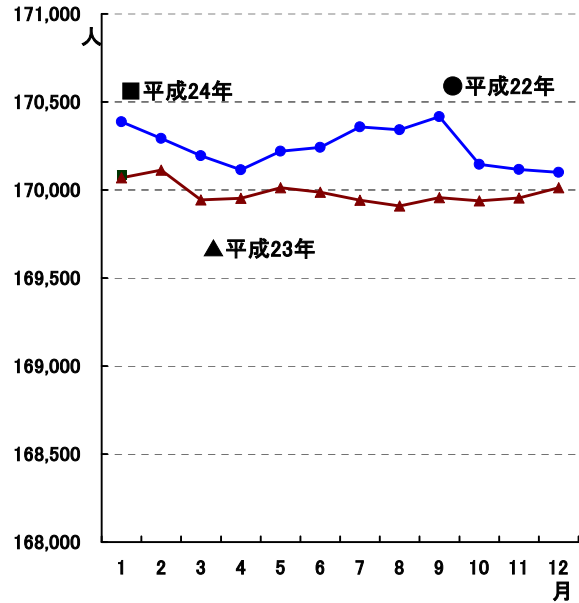
大字・町	世帯数	人 口			大字・町	世帯数	人 口		
		計	男	女			計	男	女
<b>本 町 計</b>	<b>8,855</b>	<b>21,911</b>	<b>10,909</b>	<b>11,002</b>	<b>北 計</b>	<b>4,730</b>	<b>13,691</b>	<b>6,992</b>	<b>6,699</b>
本町一丁目	267	523	260	263	羽根	688	1,903	955	948
本町二丁目	355	770	385	385	菩提	841	2,446	1,288	1,158
本町三丁目	765	1,746	793	953	横野	229	704	345	359
河原町	234	548	281	267	戸川	2,572	7,424	3,796	3,628
元町	290	738	358	380	三屋	400	1,214	608	606
末広町	119	296	139	157	<b>大根・鶴巻計</b>	<b>21,660</b>	<b>43,683</b>	<b>23,768</b>	<b>19,915</b>
入船町	253	625	306	319	<b>(大根計)</b>	<b>14,449</b>	<b>28,153</b>	<b>15,794</b>	<b>12,359</b>
曾屋一丁目	195	505	244	261	北矢名	3,167	6,562	3,723	2,839
曾屋二丁目	323	794	402	392	南矢名	5,615	11,142	6,306	4,836
寿町	351	828	414	414	下大槻	2,610	5,389	2,797	2,592
栄町	209	484	231	253	南矢名一丁目	534	653	412	241
文京町	155	359	168	191	南矢名二丁目	801	1,189	749	440
幸町	195	454	229	225	南矢名三丁目	553	925	560	365
桜町一丁目	164	422	203	219	南矢名四丁目	642	1,235	680	555
桜町二丁目	204	523	248	275	南矢名五丁目	527	1,058	567	491
水神町	283	708	349	359	<b>(鶴巻計)</b>	<b>7,211</b>	<b>15,530</b>	<b>7,974</b>	<b>7,556</b>
ひばりヶ丘	306	792	401	391	鶴巻	1,111	2,680	1,379	1,301
富士見町	119	295	142	153	鶴巻北一丁目	588	1,556	735	821
曾屋	3,470	9,038	4,616	4,422	鶴巻北二丁目	813	1,617	779	838
上大槻	598	1,463	740	723	鶴巻北三丁目	504	1,178	585	593
<b>南 計</b>	<b>12,585</b>	<b>32,464</b>	<b>16,170</b>	<b>16,294</b>	鶴巻南一丁目	939	1,538	931	607
新町	392	930	476	454	鶴巻南二丁目	1,141	2,405	1,189	1,216
鈴張町	214	533	272	261	鶴巻南三丁目	394	894	499	395
緑水町	508	1,311	643	668	鶴巻南四丁目	1,100	2,253	1,148	1,105
清水町	321	856	413	443	鶴巻南五丁目	621	1,409	729	680
平沢町	2,951	7,715	3,955	3,760	<b>西 計</b>	<b>15,318</b>	<b>39,501</b>	<b>19,809</b>	<b>19,692</b>
上今川町	302	742	359	383	並木町	568	1,505	753	752
今川町	395	882	395	487	弥生町	453	1,078	526	552
今泉町	2,330	6,006	3,007	2,999	春日町	429	1,012	518	494
大室秦町	168	377	205	172	松原町	373	910	456	454
室尻町	355	833	401	432	堀西川	2,538	6,832	3,454	3,378
尾尻竹	1,534	3,429	1,740	1,689	堀山	1,325	3,345	1,711	1,634
南が丘一丁目	473	1,172	606	566	堀山新	1,322	3,910	2,047	1,863
南が丘二丁目	211	747	367	380	沼代町	587	1,609	778	831
南が丘三丁目	621	1,580	793	787	柳町一丁目	178	383	174	209
南が丘四丁目	656	1,883	904	979	柳町二丁目	100	236	109	127
南が丘五丁目	270	934	397	537	若松町	322	709	358	351
立野台一丁目	157	463	221	242	荻が丘	677	1,503	758	745
立野台二丁目	104	293	153	140	曲松一丁目	462	1,004	485	519
立野台三丁目	9	29	15	14	曲松二丁目	537	1,218	584	634
今泉台一丁目	260	685	338	347	渋沢沢	1,219	3,313	1,701	1,612
今泉台二丁目	80	259	121	138	栃窪村	134	355	176	179
今泉台三丁目	106	329	153	176	千村	144	545	230	315
	168	476	236	240	渋沢一丁目	503	1,253	641	612
<b>東 計</b>	<b>6,032</b>	<b>16,288</b>	<b>8,161</b>	<b>8,127</b>	渋沢二丁目	906	2,224	1,098	1,126
落合	685	1,890	959	931	渋沢三丁目	523	1,311	636	675
名古木	831	2,348	1,158	1,190	渋沢上一丁目	297	747	370	377
寺山	477	1,407	720	687	渋沢上二丁目	191	516	262	254
小蓑	56	187	95	92	千村一丁目	285	777	378	399
蓑毛	179	516	251	265	千村二丁目	218	579	293	286
東田原	2,268	5,970	2,956	3,014	千村三丁目	460	1,155	559	596
西田原	1,299	3,395	1,711	1,684	千村四丁目	283	795	401	394
下落合	237	575	311	264	千村五丁目	284	677	353	324
					<b>上 計</b>	<b>785</b>	<b>2,547</b>	<b>1,306</b>	<b>1,241</b>
					菖蒲	459	1,303	677	626
					三廻部	114	612	314	298
					柳川	111	320	159	161
					八沢	101	312	156	156

### 1 市制施行後の人口及び増加率の推移

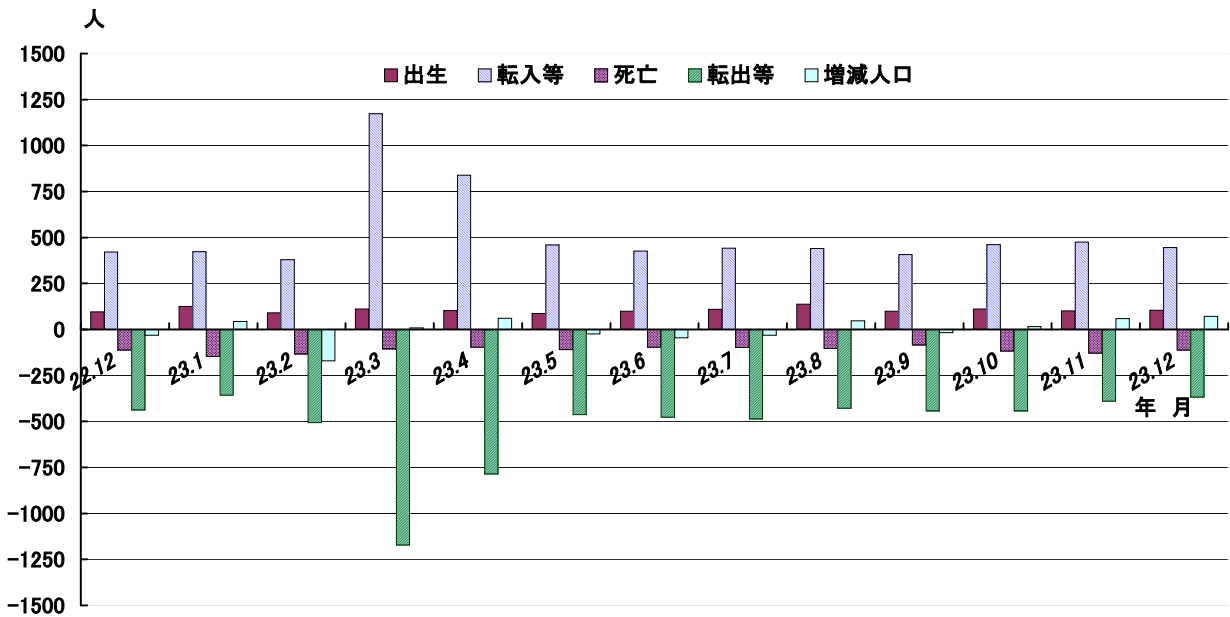


各年10月1日現在、平成24年は1月1日現在  
昭和35年の人口は51,285人(現在の市域で換算)

### 2 桑野市人口の月別推移



### 3 月別人口異動(平成22年12月中～平成23年12月中)



《参 考》(戸籍住民課調)  
住民基本台帳人口(平成23年12月末日現在)  
地区別

地区	世帯	人口	内	
			男	女
本町	9,067	21,553	10,719	10,834
南	13,019	32,152	16,063	16,089
東	6,470	16,466	8,265	8,201
北	5,062	13,282	6,740	6,542
大根・鶴巻	16,957	37,406	19,058	18,348
(大根)	10,685	23,473	12,133	11,340
(鶴巻)	6,272	13,933	6,925	7,008
西	16,039	39,157	19,752	19,405
上	967	2,430	1,240	1,190
合計	67,581	162,446	81,837	80,609

### 年齢別

年齢	人口	内	
		男	女
0～14歳	20,848	10,609	10,239
15～64歳	106,569	55,220	51,349
65歳～	35,029	16,008	19,021
合計	162,446	81,837	80,609
構成比			
0～14歳	12.8%	13.0%	12.7%
15～64歳	65.6%	67.5%	63.7%
65歳～	21.6%	19.5%	23.6%

# 神奈川県 の 人口 と 世帯

(平成23年12月1日現在)

市 区 町 村	世 帯 数	人 口 総 数	前1か月の	市 区 町 村	世 帯 数	人 口 総 数	前1か月の
			増加人口				増加人口
	世帯	人	人		世帯	人	人
県 計	3,876,186	9,061,898	425	鎌倉市	72,908	174,232	-74
市 部 計	3,758,787	8,758,860	549	藤沢市	175,076	414,327	165
郡 部 計	117,399	303,038	-124	小田原市	78,324	197,530	-125
横 浜 市	1,595,557	3,692,443	148	茅ヶ崎市	94,639	236,174	64
鶴 見 区	125,720	274,450	24	逗子市	24,028	58,340	-8
神 奈 川 区	113,970	233,285	112	三浦市	17,892	47,761	-51
西 区	49,523	95,363	57	秦野市	69,863	170,013	59
中 区	75,869	146,078	-93	厚木市	93,304	224,328	27
南 区	92,843	195,335	-109	大和市	98,596	230,165	92
港 南 区	90,290	220,319	-130	伊勢原市	41,590	101,206	33
保 土 ヶ 谷 区	90,401	205,824	-45	海老名市	51,169	128,164	74
旭 区	101,717	250,471	-114	座間市	54,527	129,524	-7
磯 子 区	71,215	162,214	43	南足柄市	15,951	43,937	-15
金 沢 区	87,038	207,956	-159	綾瀬市	31,983	83,356	-7
港 北 区	156,244	332,331	272	三浦郡葉山町	12,639	32,871	-3
緑 区	71,685	177,623	63	高座郡寒川町	18,229	47,542	-8
青 葉 区	121,886	305,988	75	中 郡	23,955	62,264	-33
都 筑 区	76,691	204,630	371	大磯町	12,551	32,935	-2
戸 塚 区	110,436	274,217	-173	二宮町	11,404	29,329	-31
栄 区	50,761	124,636	-56	足柄上郡	23,842	67,201	-15
泉 区	59,436	155,413	12	中井町	3,381	9,953	-14
瀬 谷 区	49,832	126,310	-2	大井町	6,238	17,623	2
川 崎 市	666,731	1,431,476	201	松田町	4,463	11,692	-2
川 崎 区	105,884	216,818	-10	山北町	3,952	11,513	-16
幸 区	71,262	155,019	63	開成町	5,808	16,420	15
中 原 区	117,735	234,957	9	足柄下郡	21,433	48,143	-68
高 津 区	102,981	219,375	-8	箱根町	7,136	13,520	-22
官 前 区	92,926	220,619	78	真鶴町	3,246	8,027	-2
多 摩 区	103,527	213,480	-8	湯河原町	11,051	26,596	-44
麻 生 区	72,416	171,208	77	愛 甲 郡	17,301	45,017	3
相 模 原 市	306,845	719,840	194	愛 川 町	16,128	41,661	10
緑 区	71,519	177,267	67	清 川 村	1,173	3,356	-7
中 央 区	113,504	267,365	42				
南 区	121,822	275,208	85				
横 須 賀 市	164,781	415,817	-270				
平 塚 市	105,023	260,227	49				