



# はだの

平成 21 年 7 月 No. 424  
秦野市企画総務部行政経営課

## 人口と世帯

平成 21 年 7 月 1 日 現在

			前月からの増減	前年同月からの増減
人口	総数	170,143 人	( 36 )	[ 586 ]
	男	87,231 人	( 18 )	[ 167 ]
	女	82,912 人	( 18 )	[ 419 ]
世帯数		69,410 世帯	( 71 )	[ 954 ]
	1 世帯当たり	2.45 人	( 0.00 )	[ -0.03 ]

### 人口と世帯の移動状況

(平成21年6月中)

区分	自然増減			社会増減	増加				減少				合計 (A + B)
	出生	死亡	増減		県外転入	県内転入	その他	計	県外転出	県内転出	その他	計	
計	28	112	84	8	221	243	7	471	235	227	1	463	36
男	23	64	41	-5	122	133	4	259	141	123	0	264	18
女	5	48	43	13	99	110	3	212	94	104	1	199	18
世帯	-27		27	98	110	116	91	317	102	90	27	219	71

### 地区別人口と世帯

区分 地区	7月1日現在				6月中の増減				前年同月中からの増減			
	世帯数	人口			世帯数	人口			世帯数	人口		
		計	男	女		計	男	女		計	男	女
市 計	69,410	170,143	87,231	82,912	71	36	18	18	954	586	167	419
本 町	8,864	21,826	10,928	10,898	7	9	-2	11	187	220	73	147
南	12,296	32,009	15,954	16,055	36	65	44	21	310	459	232	227
東	5,908	16,359	8,150	8,209	-1	-3	7	-10	64	-69	-55	-14
北	4,900	13,864	7,115	6,749	3	-3	-6	3	34	-31	-13	-18
大根・鶴巻	21,306	43,797	23,715	20,082	16	-12	-11	-1	214	101	-37	138
西	15,331	39,697	20,049	19,648	10	-18	-13	-5	157	-41	-2	-39
上	805	2,591	1,320	1,271	0	-2	-1	-1	-12	-53	-31	-22

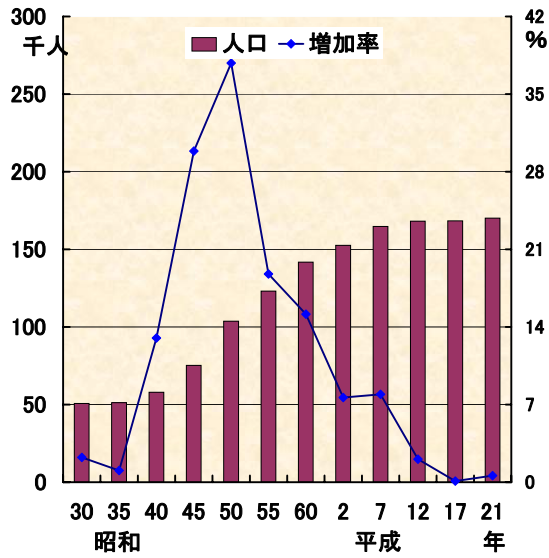
(注) この人口と世帯数は平成17年国勢調査確定値に、毎月の住民基本台帳登録及び外国人登録の異動を加え推計した数値です。

# 大字・町別人口と世帯数

(平成21年7月1日現在)

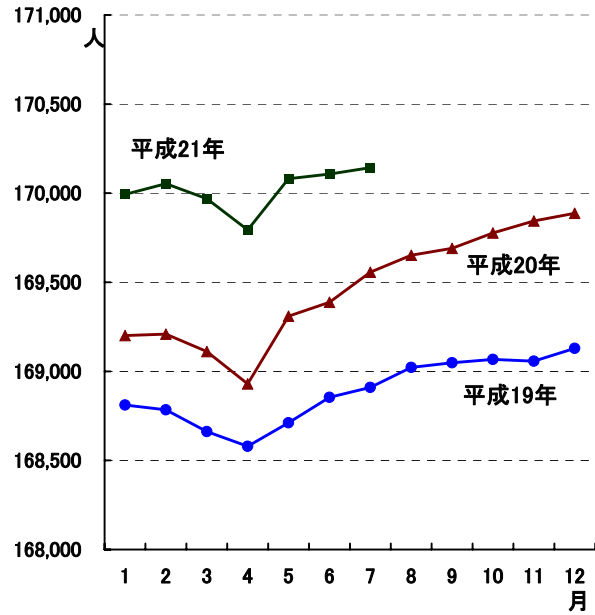
大字・町	世帯数	人 口			大字・町	世帯数	人 口		
		計	男	女			計	男	女
<b>本 町 計</b>	<b>8,864</b>	<b>21,826</b>	<b>10,928</b>	<b>10,898</b>	<b>北 計</b>	<b>4,900</b>	<b>13,864</b>	<b>7,115</b>	<b>6,749</b>
本町一丁目	259	471	252	219	羽根	728	1,932	1,000	932
本町二丁目	380	833	402	431	菩提	892	2,601	1,315	1,286
本町三丁目	736	1,670	765	905	横野	252	768	372	396
河原町	232	538	266	272	戸川	2,643	7,352	3,815	3,537
元町	301	771	369	402	三屋	385	1,211	613	598
末広町	125	308	147	161	<b>大根・鶴巻 計</b>	<b>21,306</b>	<b>43,797</b>	<b>23,715</b>	<b>20,082</b>
入船町	262	656	322	334	鶴巻	1,120	2,707	1,373	1,334
曾屋一丁目	202	517	246	271	北矢名	2,938	6,403	3,561	2,842
曾屋二丁目	313	806	399	407	南矢名	5,461	11,031	6,267	4,764
寿町	260	606	306	300	下大槻	2,633	5,500	2,870	2,630
栄町	184	453	217	236	鶴巻北一丁目	629	1,624	792	832
文京町	139	327	152	175	鶴巻北二丁目	887	1,693	805	888
幸町	179	437	224	213	鶴巻北三丁目	503	1,095	567	528
桜町一丁目	165	437	197	240	鶴巻南一丁目	850	1,457	835	622
桜町二丁目	216	535	268	267	鶴巻南二丁目	1,180	2,460	1,258	1,202
水神町	301	750	371	379	鶴巻南三丁目	412	927	519	408
ひばりヶ丘	310	786	403	383	鶴巻南四丁目	1,111	2,353	1,198	1,155
富士見町	114	283	137	146	鶴巻南五丁目	655	1,456	763	693
曾上大槻	3,577	9,164	4,750	4,414	南矢名一丁目	511	645	379	266
<b>南 計</b>	<b>12,296</b>	<b>32,009</b>	<b>15,954</b>	<b>16,055</b>	南矢名二丁目	765	1,276	758	518
新鈴張町	406	950	498	452	南矢名三丁目	572	972	592	380
緑水町	244	555	295	260	南矢名四丁目	583	1,163	614	549
清水町	513	1,347	647	700	南矢名五丁目	496	1,035	564	471
平沢町	317	861	419	442	<b>西 計</b>	<b>15,331</b>	<b>39,697</b>	<b>20,049</b>	<b>19,648</b>
上今川町	2,996	7,809	4,053	3,756	並木町	603	1,618	808	810
今川町	286	713	335	378	弥生町	451	1,093	529	564
今川町	389	835	369	466	春日町	428	1,012	523	489
今泉町	2,230	5,786	2,873	2,913	松原町	365	914	446	468
大室秦町	180	369	200	169	堀西川	2,538	6,839	3,458	3,381
大室秦町	353	856	410	446	堀山下	1,276	3,336	1,690	1,646
尾尻竹	1,396	3,281	1,655	1,626	沼代新町	1,337	3,882	2,045	1,837
南が丘一丁目	436	1,131	578	553	沼代新町	602	1,657	810	847
南が丘二丁目	216	730	359	371	柳町一丁目	163	385	185	200
南が丘三丁目	633	1,660	813	847	柳町二丁目	111	233	121	112
南が丘四丁目	669	1,996	979	1,017	若松町	297	701	360	341
南が丘五丁目	216	722	289	433	菽が丘	649	1,509	806	703
立野台一丁目	154	481	230	251	曲松一丁目	431	953	477	476
立野台二丁目	107	287	144	143	曲松二丁目	506	1,173	571	602
立野台三丁目	8	26	13	13	澁沢	1,297	3,486	1,811	1,675
今泉台一丁目	250	735	356	379	澁沢	139	366	179	187
今泉台二丁目	89	269	127	142	千村	153	576	240	336
今泉台三丁目	90	274	134	140	澁沢一丁目	510	1,271	645	626
<b>東 計</b>	<b>5,908</b>	<b>16,359</b>	<b>8,150</b>	<b>8,209</b>	澁沢二丁目	995	2,296	1,160	1,136
落合	648	1,883	949	934	澁沢三丁目	507	1,313	627	686
名古木	820	2,282	1,120	1,162	澁沢上一丁目	250	629	319	310
寺山	469	1,406	721	685	澁沢上二丁目	172	475	251	224
小蓑	54	180	90	90	千村一丁目	274	683	338	345
蓑	188	543	257	286	千村二丁目	240	623	316	307
東田原	2,243	6,072	3,014	3,058	千村三丁目	468	1,232	594	638
西田原	1,269	3,426	1,697	1,729	千村四丁目	294	768	394	374
下落合	217	567	302	265	千村五丁目	275	674	346	328
					<b>上 計</b>	<b>805</b>	<b>2,591</b>	<b>1,320</b>	<b>1,271</b>
					菖蒲	469	1,332	678	654
					三廻部	115	596	307	289
					柳川	117	328	165	163
					八沢	104	335	170	165

### 1 市制施行後の人口及び増加率の推移

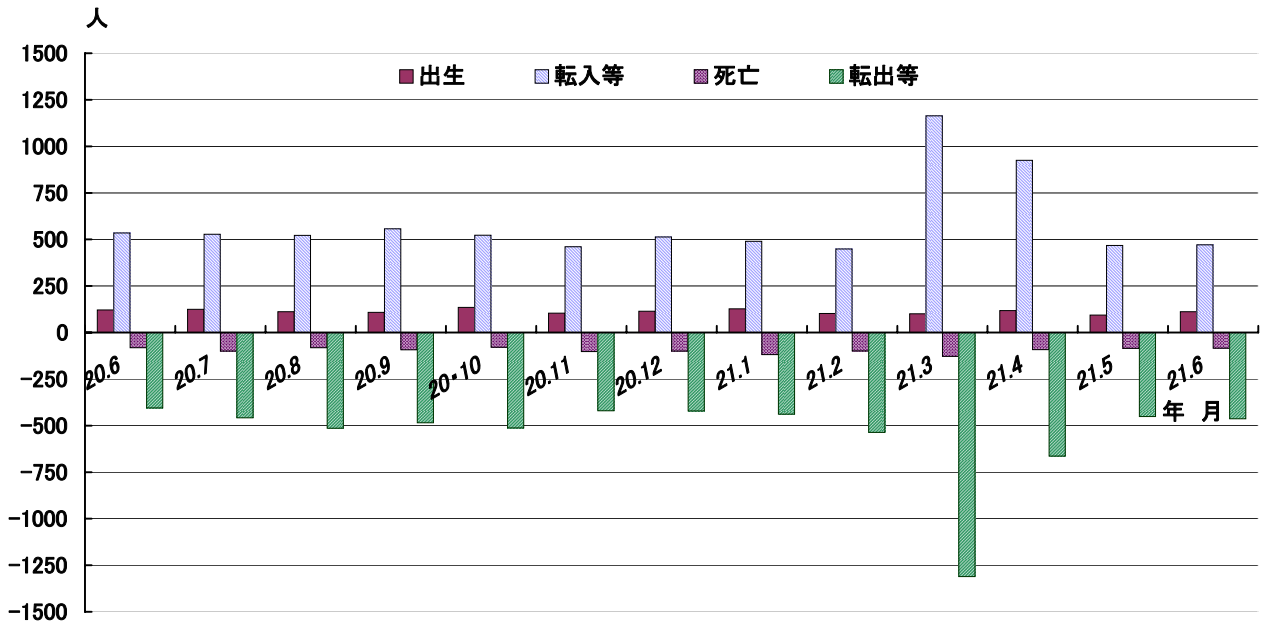


各年10月1日現在、平成21年は7月1日現在  
昭和30年の人口は50,747人(現在の市域で換算)

### 2 秦野市人口の月別推移



### 3 月別人口異動(平成20年6月中～平成21年6月中)



《参 考》(戸籍住民課調)  
住民基本台帳人口(平成21年6月末日現在)  
地区別

地区	世帯	人口	内 訳	
			男	女
本町	8,770	21,351	10,721	10,630
南	12,525	31,576	15,819	15,757
東	6,242	16,442	8,253	8,189
北	4,971	13,345	6,776	6,569
大根・鶴巻	16,629	37,444	19,077	18,367
西	15,671	39,210	19,802	19,408
上	944	2,492	1,253	1,239
合計	65,752	161,860	81,701	80,159

### 年齢別

年 齢	人口	内 訳	
		男	女
0～14歳	21,282	10,786	10,496
15～64歳	108,556	56,321	52,235
65歳～	32,022	14,594	17,428
合計	161,860	81,701	80,159
構成比			
0～14歳	13.1%	13.2%	13.1%
15～64歳	67.1%	68.9%	65.2%
65歳～	19.8%	17.9%	21.7%

# 神奈川県の人 口 と 世 帯

(平成21年6月1日現在)

市 区 町 村	世 帯 数	人 口 総 数	前1か月の 増加人口	市 区 町 村	世 帯 数	人 口 総 数	前1か月の 増加人口
	世 帯	人	人		世 帯	人	人
<b>県 計</b>	3,821,236	8,998,805	4,210	逗 子 市	24,019	58,608	18
<b>市 部 計</b>	3,704,878	8,694,267	4,251	相 模 原 市	297,899	711,602	143
<b>郡 部 計</b>	116,358	304,538	-41	三 浦 市	18,390	48,780	-14
<b>横 浜 市</b>	1,575,218	3,668,939	1,521	秦 野 市	69,339	170,107	26
鶴 見 区	123,201	270,495	96	厚 木 市	94,722	226,231	36
神 奈 川 区	111,422	229,706	152	大 和 市	96,022	225,225	61
西 区	47,639	92,878	-8	伊 勢 原 市	41,527	101,011	19
中 区	76,002	145,929	127	海 老 名 市	50,288	127,105	23
南 区	92,212	197,220	153	座 間 市	53,432	128,677	127
港 南 区	89,552	222,052	-57	南 足 柄 市	15,694	44,098	52
保 土ヶ 谷 区	89,982	205,897	-71	綾 瀬 市	31,646	82,654	-32
旭 区	100,066	248,919	152	三浦郡 葉山町	12,663	32,333	-4
磯 子 区	71,535	163,941	-23	高座郡 寒川町	18,023	47,812	0
金 沢 区	86,933	210,401	-79	中 郡	23,744	62,454	5
港 北 区	152,094	325,172	144	大 磯 町	12,440	32,839	-18
緑 区	71,033	175,892	121	二 宮 町	11,304	29,615	23
青 葉 区	119,897	302,267	242	足 柄 上 郡	23,870	67,892	2
都 筑 区	74,726	197,576	376	中 井 町	3,344	10,043	1
戸 塚 区	109,174	273,146	119	大 井 町	6,297	17,933	20
栄 区	50,590	125,228	77	松 田 町	4,534	11,770	-22
泉 区	59,300	155,375	62	山 北 町	4,003	11,950	-14
瀬 谷 区	49,860	126,845	-62	開 成 町	5,692	16,196	17
<b>川 崎 市</b>	651,943	1,406,836	1,904	足 柄 下 郡	21,113	48,704	-6
川 崎 区	104,765	215,706	60	箱 根 町	6,850	13,593	-3
幸 区	69,354	152,958	212	真 鶴 町	3,298	8,265	7
中 原 区	114,832	229,231	978	湯 河 原 町	10,965	26,846	-10
高 津 区	99,703	214,744	196	愛 甲 郡	16,945	45,343	-38
宮 前 区	90,681	216,370	303	愛 川 町	15,738	41,807	-34
多 摩 区	102,863	211,576	97	清 川 村	1,207	3,536	-4
麻 生 区	69,745	166,251	58				
<b>横 須 賀 市</b>	164,829	420,996	-60				
平 塚 市	104,650	260,417	36				
鎌 倉 市	72,751	174,046	93				
藤 沢 市	171,540	406,966	198				
小 田 原 市	77,811	198,338	-23				
茅 ヶ 崎 市	93,158	233,631	123				