



はだの

平成 21 年 6 月 No. 423
 秦野市企画総務部行政経営課

人口と世帯

平成 21 年 6 月 1 日 現在

			前月からの増減	前年同月からの増減
人口	総数	170,107 人	(26)	[719]
	男	87,213 人	(-14)	[243]
	女	82,894 人	(40)	[476]
世帯数		69,339 世帯	(49)	[1,017]
	1 世帯当たり	2.45 人	(0.00)	[-0.03]

人口と世帯の移動状況

(平成21年5月中)

区分	自然増減 ①	出生	死亡	社会増減 ②	増加				減少				合計 ① + ②
					県外転入	県内転入	その他	計	県外転出	県内転出	その他	計	
計	9	94	85	17	198	258	12	468	224	216	11	451	26
男	-6	45	51	-8	116	130	8	254	139	118	5	262	-14
女	15	49	34	25	82	128	4	214	85	98	6	189	40
世帯	-20		20	69	129	131	57	317	106	104	38	248	49

地区別人口と世帯

区分 地区	6月1日現在				5月中の増減				前年同月中からの増減			
	世帯数	人口			世帯数	人口			世帯数	人口		
		計	男	女		計	男	女		計	男	女
市計	69,339	170,107	87,213	82,894	49	26	-14	40	1,017	719	243	476
本町	8,857	21,817	10,930	10,887	10	6	-7	13	189	211	85	126
南	12,260	31,944	15,910	16,034	7	2	-5	7	305	441	213	228
東	5,909	16,362	8,143	8,219	9	6	5	1	87	-35	-50	15
北	4,897	13,867	7,121	6,746	3	-4	-3	-1	45	-15	3	-18
大根・鶴巻	21,290	43,809	23,726	20,083	36	22	-4	26	225	153	-7	160
西	15,321	39,715	20,062	19,653	-10	15	11	4	177	17	31	-14
上	805	2,593	1,321	1,272	-6	-21	-11	-10	-11	-53	-32	-21

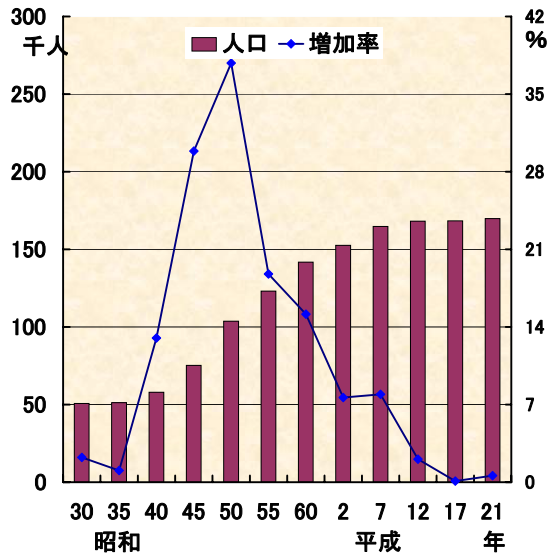
(注) この人口と世帯数は平成17年国勢調査確定値に、毎月の住民基本台帳登録及び外国人登録の異動を加え推計した数値です。

大字・町別人口と世帯数

(平成21年6月1日現在)

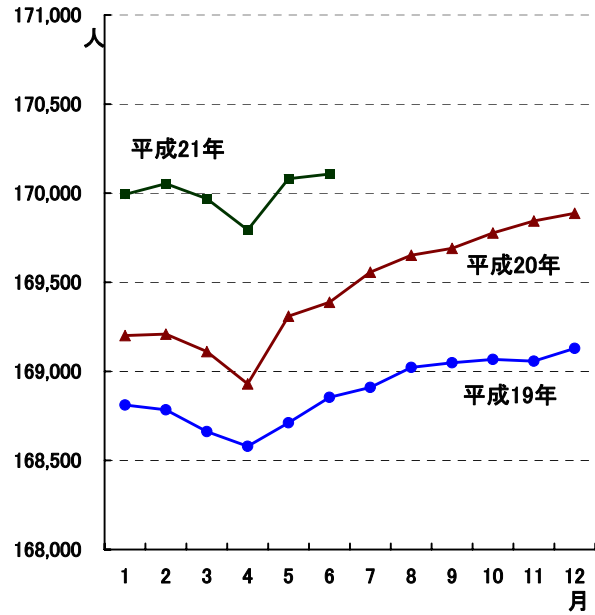
大字・町	世帯数	人 口			大字・町	世帯数	人 口		
		計	男	女			計	男	女
本 町 計	8,857	21,817	10,930	10,887	北 計	4,897	13,867	7,121	6,746
本町一丁目	255	465	249	216	羽根	726	1,926	998	928
本町二丁目	378	832	402	430	菩提	895	2,613	1,322	1,291
本町三丁目	737	1,673	762	911	横野	250	765	371	394
河原町	231	539	267	272	戸川	2,639	7,347	3,814	3,533
元町	298	769	367	402	三屋	387	1,216	616	600
末広町	125	307	146	161	大根・鶴巻 計	21,290	43,809	23,726	20,083
入船町	262	656	321	335	鶴巻	1,121	2,701	1,371	1,330
曾屋一丁目	201	516	247	269	北矢名	2,941	6,411	3,566	2,845
曾屋二丁目	314	810	403	407	南矢名	5,457	11,047	6,278	4,769
寿町	254	587	296	291	下大槻	2,628	5,494	2,869	2,625
栄町	185	456	218	238	鶴巻北一丁目	626	1,622	791	831
文京町	140	326	152	174	鶴巻北二丁目	883	1,687	801	886
幸町	176	434	222	212	鶴巻北三丁目	504	1,099	568	531
桜町一丁目	166	439	197	242	鶴巻南一丁目	848	1,456	833	623
桜町二丁目	213	527	262	265	鶴巻南二丁目	1,176	2,462	1,258	1,204
水神町	303	755	374	381	鶴巻南三丁目	413	926	519	407
ひばりヶ丘	311	784	402	382	鶴巻南四丁目	1,117	2,355	1,200	1,155
富士見町	113	282	137	145	鶴巻南五丁目	655	1,458	763	695
曾上	3,592	9,190	4,776	4,414	南矢名一丁目	513	646	382	264
上大槻	603	1,470	730	740	南矢名二丁目	763	1,276	759	517
南 計	12,260	31,944	15,910	16,034	南矢名三丁目	570	969	591	378
新張町	401	940	491	449	南矢名四丁目	581	1,162	613	549
緑水町	245	556	295	261	南矢名五丁目	494	1,038	564	474
清水町	506	1,335	641	694	西 計	15,321	39,715	20,062	19,653
平沢町	318	861	418	443	並木町	605	1,617	807	810
上今川町	2,986	7,783	4,035	3,748	弥生町	454	1,096	532	564
今川町	283	706	330	376	春日町	427	1,011	523	488
今川町	388	835	369	466	松原町	363	915	449	466
今泉町	2,229	5,786	2,875	2,911	堀西川	2,541	6,854	3,467	3,387
大室秦町	178	368	198	170	堀山下	1,272	3,342	1,688	1,654
大室秦町	355	860	413	447	沼代新町	1,334	3,886	2,045	1,841
尾尻竹	1,397	3,276	1,651	1,625	柳町一丁目	603	1,658	812	846
南が丘一丁目	433	1,133	578	555	柳町二丁目	164	387	186	201
南が丘二丁目	216	727	357	370	若松町	110	232	120	112
南が丘三丁目	630	1,658	812	846	菘が丘	299	702	360	342
南が丘四丁目	670	2,002	983	1,019	曲松一丁目	648	1,505	805	700
南が丘五丁目	215	715	286	429	曲松二丁目	436	967	484	483
立野台一丁目	154	485	232	253	澁沢	504	1,164	567	597
立野台二丁目	106	288	145	143	千村	1,296	3,491	1,815	1,676
立野台三丁目	8	26	13	13	澁沢一丁目	138	364	179	185
今泉台一丁目	247	726	351	375	澁沢二丁目	153	576	241	335
今泉台二丁目	88	269	127	142	澁沢三丁目	507	1,266	641	625
今泉台三丁目	89	273	133	140	澁沢上一丁目	992	2,291	1,156	1,135
今泉台三丁目	118	336	177	159	千村一丁目	507	1,313	627	686
東 計	5,909	16,362	8,143	8,219	千村二丁目	245	615	313	302
落合	653	1,890	953	937	千村三丁目	171	478	253	225
名古木	815	2,286	1,117	1,169	千村四丁目	274	685	340	345
寺山	466	1,401	717	684	千村五丁目	239	624	316	308
小蓑	54	180	90	90	上 計	805	2,593	1,321	1,272
蓑	189	543	258	285	菖蒲	469	1,334	679	655
東田原	2,246	6,073	3,014	3,059	三廻	115	594	307	287
西田原	1,269	3,417	1,690	1,727	柳川	118	330	165	165
下落合	217	572	304	268	八沢	103	335	170	165

1 市制施行後の人口及び増加率の推移

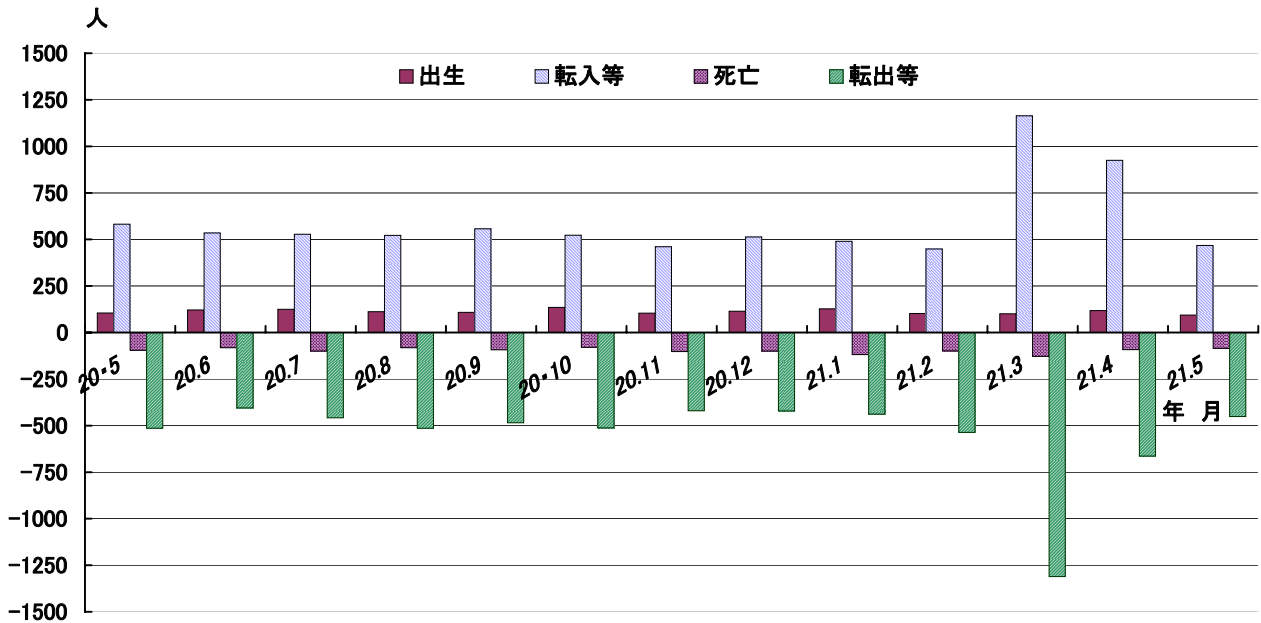


各年10月1日現在、平成21年は6月1日現在
昭和30年の人口は50,747人(現在の市域で換算)

2 秦野市人口の月別推移



3 月別人口異動 (平成20年5月中～平成21年5月中)



《参 考》 (戸籍住民課調)
住民基本台帳人口 (平成21年5月末日現在)
地区別

地区	世帯	人口	内 訳	
			男	女
本町	8,754	21,334	10,714	10,620
南	12,490	31,518	15,782	15,736
東	6,241	16,445	8,245	8,200
北	4,968	13,352	6,784	6,568
大根・鶴巻	16,612	37,453	19,084	18,369
西	15,658	39,227	19,813	19,414
上	944	2,494	1,254	1,240
合計	65,667	161,823	81,676	80,147

年齢別

年齢	人口	内 訳	
		男	女
0～14歳	21,280	10,779	10,501
15～64歳	108,605	56,349	52,256
65歳～	31,938	14,548	17,390
合計	161,823	81,676	80,147
構成比			
0～14歳	13.2%	13.2%	13.1%
15～64歳	67.1%	69.0%	65.2%
65歳～	19.7%	17.8%	21.7%

神奈川県の人 口 と 世 帯

(平成21年5月1日現在)

市 区 町 村	世 帯 数	人 口 総 数	前1か月の 増加人口	市 区 町 村	世 帯 数	人 口 総 数	前1か月の 増加人口
	世 帯	人	人		世 帯	人	人
県 計	3,817,862	8,994,595	20,520	逗 子 市	24,000	58,590	-22
市 部 計	3,701,540	8,690,016	20,189	相 模 原 市	297,702	711,459	1,123
郡 部 計	116,322	304,579	331	三 浦 市	18,375	48,794	-19
横 浜 市	1,574,042	3,667,418	8,408	秦 野 市	69,290	170,081	287
鶴 見 区	123,134	270,399	417	厚 木 市	94,618	226,195	118
神 奈 川 区	111,338	229,554	681	大 和 市	95,945	225,164	270
西 区	47,608	92,886	327	伊 勢 原 市	41,505	100,992	126
中 区	75,911	145,802	739	海 老 名 市	50,262	127,082	146
南 区	92,079	197,067	490	座 間 市	53,346	128,550	237
港 南 区	89,536	222,109	539	南 足 柄 市	15,640	44,046	-4
保 土ヶ 谷 区	89,956	205,968	490	綾 瀬 市	31,634	82,686	138
旭 区	99,980	248,767	152	三浦郡 葉山町	12,660	32,337	67
磯 子 区	71,536	163,964	-88	高座郡 寒川町	18,013	47,812	100
金 沢 区	86,954	210,480	344	中 郡	23,737	62,449	-37
港 北 区	152,001	325,028	659	大 磯 町	12,446	32,857	-51
緑 区	70,973	175,771	382	二 宮 町	11,291	29,592	14
青 葉 区	119,726	302,025	988	足 柄 上 郡	23,864	67,890	-55
都 筑 区	74,577	197,200	813	中 井 町	3,339	10,042	-4
戸 塚 区	109,079	273,027	779	大 井 町	6,284	17,913	-3
栄 区	50,526	125,151	411	松 田 町	4,542	11,792	-14
泉 区	59,241	155,313	135	山 北 町	4,011	11,964	-1
瀬 谷 区	49,887	126,907	150	開 成 町	5,688	16,179	-33
川 崎 市	651,014	1,404,932	5,531	足 柄 下 郡	21,086	48,710	168
川 崎 区	104,766	215,646	546	箱 根 町	6,838	13,596	143
幸 区	69,226	152,746	784	真 鶴 町	3,293	8,258	0
中 原 区	114,392	228,253	1,188	湯 河 原 町	10,955	26,856	25
高 津 区	99,589	214,548	1,156	愛 甲 郡	16,962	45,381	88
宮 前 区	90,528	216,067	673	愛 川 町	15,752	41,841	93
多 摩 区	102,814	211,479	648	清 川 村	1,210	3,540	-5
麻 生 区	69,699	166,193	536				
横 須 賀 市	164,713	421,056	2,186				
平 塚 市	104,596	260,381	258				
鎌 倉 市	72,672	173,953	207				
藤 沢 市	171,342	406,768	829				
小 田 原 市	77,758	198,361	102				
茅 ヶ 崎 市	93,086	233,508	268				