

平成 18 年 7 月 No. 388  
 秦野市企画部企画課

# 人口と世帯

平成 18 年 7 月 1 日 現在

|     |         |           | 前月からの増減 | 前年同月からの増減 |
|-----|---------|-----------|---------|-----------|
| 人口  | 総数      | 168,481 人 | ( 29 )  | [ 195 ]   |
|     | 男       | 86,730 人  | ( 31 )  | [ 260 ]   |
|     | 女       | 81,751 人  | ( -2 )  | [ -65 ]   |
| 世帯数 |         | 66,600 世帯 | ( 121 ) | [ 188 ]   |
|     | 1 世帯当たり | 2.53 人    | ( ±0 )  | [ ±0 ]    |

## 人口と世帯の移動状況

(平成18年6月中)

| 区分 | 自然  |     | 社会 |     | 増 加 |     |     |     | 減 少 |     |     |     | 合 計 |
|----|-----|-----|----|-----|-----|-----|-----|-----|-----|-----|-----|-----|-----|
|    | 出生  | 死亡  | 増  | 減   | 県外  | 県内  | その他 | 計   | 県外  | 県内  | その他 | 計   |     |
| 計  | 38  | 109 | 71 | -9  | 246 | 269 | 0   | 515 | 262 | 260 | 2   | 524 | 29  |
| 男  | 16  | 52  | 36 | 15  | 146 | 159 | 0   | 305 | 159 | 129 | 2   | 290 | 31  |
| 女  | 22  | 57  | 35 | -24 | 100 | 110 | 0   | 210 | 103 | 131 | 0   | 234 | -2  |
| 世帯 | -20 |     | 20 | 141 | 148 | 153 | 78  | 379 | 114 | 98  | 26  | 238 | 121 |

## 地区別人口と世帯

| 区分<br>地区 | 世帯数    | 7月1日現在  |        |        | 世帯数 | 6月中の増減 |     |     | 世帯数  | 前年同月中からの増減 |      |      |
|----------|--------|---------|--------|--------|-----|--------|-----|-----|------|------------|------|------|
|          |        | 人 口     |        |        |     | 人 口    |     |     |      | 人 口        |      |      |
|          |        | 計       | 男      | 女      |     | 計      | 男   | 女   |      | 計          | 男    | 女    |
| 市 計      | 66,600 | 168,481 | 86,730 | 81,751 | 121 | 29     | 31  | -2  | 188  | 195        | 260  | -65  |
| 本 町      | 8,234  | 21,277  | 10,639 | 10,638 | 6   | -24    | -14 | -10 | 27   | -244       | -192 | -52  |
| 南        | 11,349 | 30,392  | 15,203 | 15,189 | 28  | 36     | 18  | 18  | -118 | 180        | 45   | 135  |
| 東        | 5,656  | 16,405  | 8,155  | 8,250  | 5   | -9     | -9  | 0   | -60  | -95        | -79  | -16  |
| 北        | 4,736  | 13,809  | 7,118  | 6,691  | 11  | -17    | -7  | -10 | 190  | 239        | 167  | 72   |
| 大 根      | 20,908 | 43,778  | 23,961 | 19,817 | 42  | 42     | 39  | 3   | -39  | 154        | 287  | -133 |
| 西        | 14,890 | 40,046  | 20,249 | 19,797 | 25  | -5     | 2   | -7  | 168  | -51        | 26   | -77  |
| 上        | 827    | 2,774   | 1,405  | 1,369  | 4   | 6      | 2   | 4   | 20   | 12         | 6    | 6    |

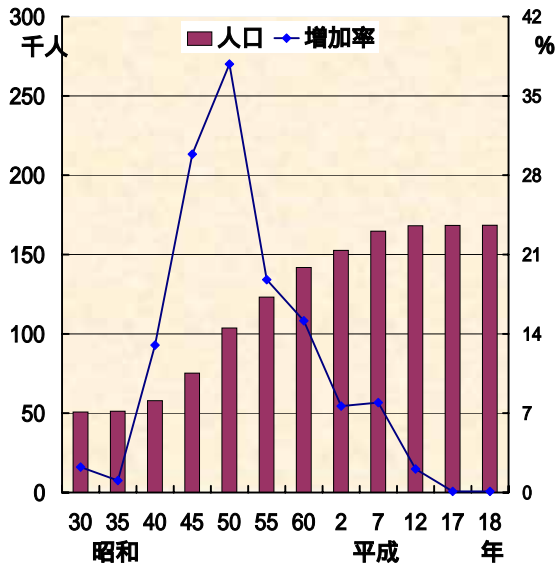
(注) この人口と世帯数は平成17年国勢調査確定値に、毎月の住民基本台帳登録及び外国人登録の異動を加え推計した数値です。

# 大字・町別人口と世帯数

(平成18年7月1日現在)

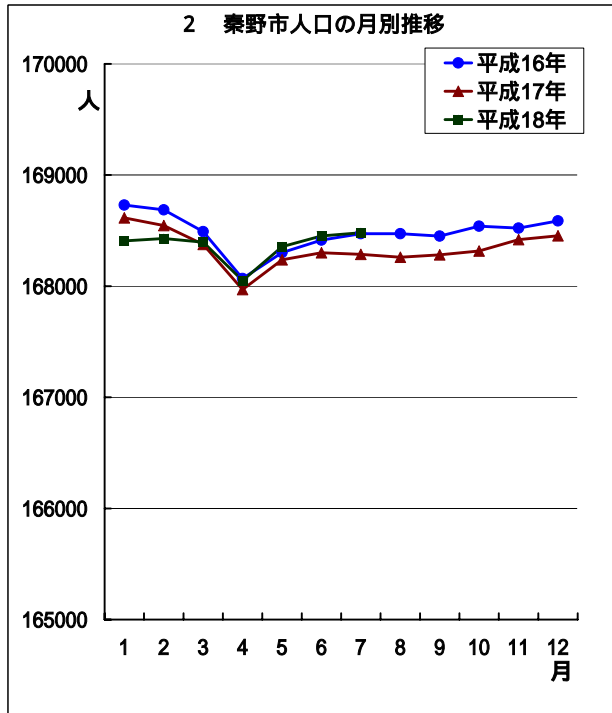
| 大字・町       | 世帯数           | 人             |               |               | 大字・町       | 世帯数           | 人             |               |               |
|------------|---------------|---------------|---------------|---------------|------------|---------------|---------------|---------------|---------------|
|            |               | 計             | 男             | 女             |            |               | 計             | 男             | 女             |
| <b>本町計</b> | <b>8,234</b>  | <b>21,277</b> | <b>10,639</b> | <b>10,638</b> | <b>北町計</b> | <b>4,736</b>  | <b>13,809</b> | <b>7,118</b>  | <b>6,691</b>  |
| 本町一丁目      | 195           | 414           | 189           | 225           | 羽根         | 751           | 2,035         | 1,070         | 965           |
| 本町二丁目      | 291           | 655           | 316           | 339           | 菩提         | 848           | 2,601         | 1,326         | 1,275         |
| 本町三丁目      | 695           | 1,646         | 747           | 899           | 横野         | 231           | 763           | 378           | 385           |
| 河原町        | 225           | 536           | 263           | 273           | 戸川         | 2,527         | 7,199         | 3,728         | 3,471         |
| 元町         | 285           | 766           | 362           | 404           | 三屋         | 379           | 1,211         | 616           | 595           |
| 末広町        | 117           | 320           | 155           | 165           | <b>大根計</b> | <b>20,908</b> | <b>43,778</b> | <b>23,961</b> | <b>19,817</b> |
| 入船町        | 215           | 570           | 274           | 296           | 鶴巻         | 1,077         | 2,654         | 1,360         | 1,294         |
| 曾屋一丁目      | 209           | 547           | 265           | 282           | 北矢名        | 2,967         | 6,383         | 3,618         | 2,765         |
| 曾屋二丁目      | 324           | 828           | 421           | 407           | 南矢名        | 5,412         | 11,199        | 6,431         | 4,768         |
| 寿町         | 185           | 422           | 214           | 208           | 下大槻        | 2,586         | 5,587         | 2,925         | 2,662         |
| 栄町         | 181           | 476           | 223           | 253           | 鶴巻北一丁目     | 592           | 1,595         | 774           | 821           |
| 文京町        | 147           | 354           | 166           | 188           | 鶴巻北二丁目     | 678           | 1,318         | 623           | 695           |
| 幸町         | 170           | 454           | 229           | 225           | 鶴巻北三丁目     | 466           | 1,088         | 575           | 513           |
| 桜町一丁目      | 169           | 480           | 218           | 262           | 鶴巻南一丁目     | 856           | 1,484         | 880           | 604           |
| 桜町二丁目      | 203           | 508           | 248           | 260           | 鶴巻南二丁目     | 1,153         | 2,420         | 1,247         | 1,173         |
| 水神町        | 300           | 775           | 372           | 403           | 鶴巻南三丁目     | 423           | 959           | 540           | 419           |
| ひばりヶ丘      | 292           | 776           | 398           | 378           | 鶴巻南四丁目     | 1,083         | 2,408         | 1,223         | 1,185         |
| 富士見町       | 113           | 309           | 141           | 168           | 鶴巻南五丁目     | 652           | 1,492         | 783           | 709           |
| 曾上大槻       | 3,358         | 8,991         | 4,708         | 4,283         | 南矢名一丁目     | 528           | 668           | 402           | 266           |
| <b>南町計</b> | <b>11,349</b> | <b>30,392</b> | <b>15,203</b> | <b>15,189</b> | 南矢名二丁目     | 801           | 1,335         | 792           | 543           |
| 新張町        | 400           | 986           | 522           | 464           | 南矢名三丁目     | 565           | 981           | 590           | 391           |
| 鈴張町        | 283           | 628           | 329           | 299           | 南矢名四丁目     | 576           | 1,166         | 622           | 544           |
| 緑水町        | 494           | 1,327         | 649           | 678           | 南矢名五丁目     | 493           | 1,041         | 576           | 465           |
| 清水沢町       | 307           | 879           | 435           | 444           | <b>西町計</b> | <b>14,890</b> | <b>40,046</b> | <b>20,249</b> | <b>19,797</b> |
| 平上今川町      | 2,755         | 7,353         | 3,807         | 3,546         | 並木町        | 605           | 1,674         | 831           | 843           |
| 今川町        | 270           | 687           | 337           | 350           | 弥生町        | 447           | 1,174         | 574           | 600           |
| 今川町        | 381           | 878           | 393           | 485           | 春日町        | 424           | 1,051         | 536           | 515           |
| 今泉町        | 2,054         | 5,438         | 2,725         | 2,713         | 松原町        | 343           | 899           | 446           | 453           |
| 大室秦町       | 171           | 387           | 203           | 184           | 堀西川        | 2,455         | 6,819         | 3,449         | 3,370         |
| 大室秦町       | 350           | 893           | 418           | 475           | 堀山下        | 1,276         | 3,506         | 1,776         | 1,730         |
| 尾尻竹        | 1,359         | 3,289         | 1,660         | 1,629         | 堀山新        | 1,290         | 3,936         | 2,065         | 1,871         |
| 南が丘一丁目     | 408           | 1,128         | 576           | 552           | 沼代新        | 585           | 1,662         | 813           | 849           |
| 南が丘二丁目     | 26            | 93            | 39            | 54            | 柳町一丁目      | 153           | 386           | 192           | 194           |
| 南が丘三丁目     | 621           | 1,797         | 886           | 911           | 柳町二丁目      | 114           | 245           | 128           | 117           |
| 南が丘三丁目     | 661           | 2,123         | 1,055         | 1,068         | 若松         | 272           | 659           | 343           | 316           |
| 南が丘四丁目     | 145           | 512           | 187           | 325           | 萩が丘        | 631           | 1,502         | 799           | 703           |
| 南が丘五丁目     | 147           | 491           | 235           | 256           | 曲松一丁目      | 414           | 914           | 462           | 452           |
| 立野台一丁目     | 88            | 254           | 127           | 127           | 曲松二丁目      | 504           | 1,198         | 593           | 605           |
| 立野台二丁目     | 8             | 29            | 15            | 14            | 澁沢         | 1,225         | 3,385         | 1,757         | 1,628         |
| 立野台三丁目     | 230           | 661           | 324           | 337           | 榑窪村        | 135           | 401           | 190           | 211           |
| 今泉台一丁目     | 61            | 190           | 93            | 97            | 千          | 160           | 605           | 257           | 348           |
| 今泉台二丁目     | 28            | 70            | 36            | 34            | 澁沢一丁目      | 503           | 1,281         | 661           | 620           |
| 今泉台三丁目     | 102           | 299           | 152           | 147           | 澁沢二丁目      | 934           | 2,232         | 1,108         | 1,124         |
| <b>東町計</b> | <b>5,656</b>  | <b>16,405</b> | <b>8,155</b>  | <b>8,250</b>  | 澁沢三丁目      | 508           | 1,373         | 653           | 720           |
| 落合         | 602           | 1,781         | 882           | 899           | 澁沢上一丁目     | 202           | 557           | 278           | 279           |
| 名古木        | 755           | 2,260         | 1,093         | 1,167         | 澁沢上二丁目     | 159           | 450           | 236           | 214           |
| 寺山         | 437           | 1,374         | 712           | 662           | 千村一丁目      | 313           | 769           | 407           | 362           |
| 小蓑毛        | 52            | 192           | 94            | 98            | 千村二丁目      | 241           | 647           | 329           | 318           |
| 蓑毛         | 188           | 588           | 282           | 306           | 千村三丁目      | 452           | 1,254         | 619           | 635           |
| 東田原        | 2,161         | 6,140         | 3,041         | 3,099         | 千村四丁目      | 282           | 759           | 391           | 368           |
| 西田原        | 1,233         | 3,458         | 1,732         | 1,726         | 千村五丁目      | 263           | 708           | 356           | 352           |
| 下落合        | 228           | 612           | 319           | 293           | <b>上町計</b> | <b>827</b>    | <b>2,774</b>  | <b>1,405</b>  | <b>1,369</b>  |
|            |               |               |               |               | 菖蒲         | 488           | 1,425         | 729           | 696           |
|            |               |               |               |               | 三廻部        | 126           | 629           | 316           | 313           |
|            |               |               |               |               | 柳川         | 112           | 363           | 186           | 177           |
|            |               |               |               |               | 八沢         | 101           | 357           | 174           | 183           |

1 市制施行後の人口及び増加率の推移



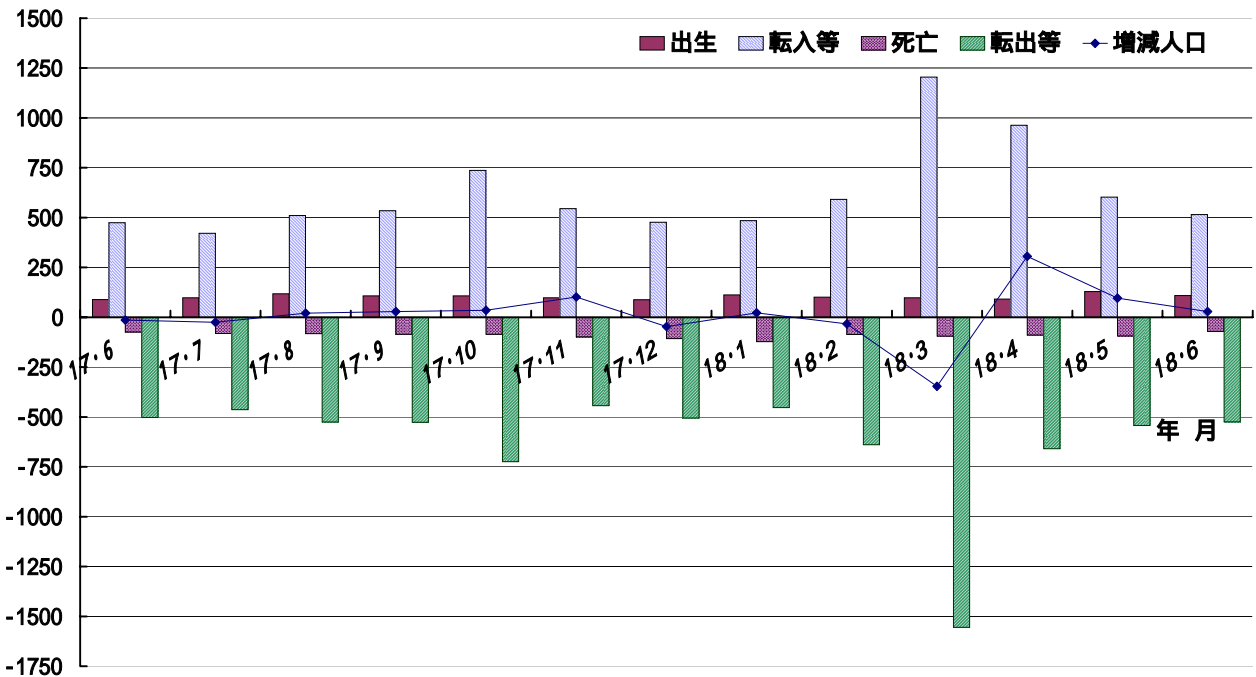
各年10月1日現在、平成18年は7月1日現在  
昭和30年の人口は50,747人(現在の市域で換算)

2 秦野市人口の月別推移



人

3 月別人口異動(平成17年6月中～平成18年6月中)



参 考 (市民課調)

住民基本台帳人口(平成18年6月末日現在)  
地区別

| 地区 | 世帯     | 人口      | 内 訳    |        |
|----|--------|---------|--------|--------|
|    |        |         | 男      | 女      |
| 本町 | 8,174  | 20,864  | 10,473 | 10,391 |
| 南  | 11,551 | 29,953  | 15,073 | 14,880 |
| 東  | 5,964  | 16,463  | 8,230  | 8,233  |
| 北  | 4,783  | 13,277  | 6,759  | 6,518  |
| 大根 | 16,264 | 37,531  | 19,371 | 18,160 |
| 西  | 15,214 | 39,527  | 19,983 | 19,544 |
| 上  | 967    | 2,675   | 1,338  | 1,337  |
| 合計 | 62,917 | 160,290 | 81,227 | 79,063 |

年齢別

| 年 齢    | 人口      | 内 訳    |        |
|--------|---------|--------|--------|
|        |         | 男      | 女      |
| 0～14歳  | 21,544  | 10,908 | 10,636 |
| 15～64歳 | 111,861 | 58,290 | 53,571 |
| 65歳～   | 26,885  | 12,029 | 14,856 |
| 合計     | 160,290 | 81,227 | 79,063 |
| 構成比    |         |        |        |
| 0～14歳  | 13.4%   | 13.4%  | 13.4%  |
| 15～64歳 | 69.8%   | 71.8%  | 67.8%  |
| 65歳～   | 16.8%   | 14.8%  | 18.8%  |

# 神奈川県の人ロと世帯

(平成17年国勢調査確定数を基準人口とした推計人口)

(平成18年6月1日現在)

| 市区町村  | 世帯数       | 人口総数      | 前1か月の<br>増加人口 | 市区町村   | 世帯数     | 人口総数    | 前1か月の<br>増加人口 |
|-------|-----------|-----------|---------------|--------|---------|---------|---------------|
| 県計    | 3,641,929 | 8,830,438 | 6,514         | 逗子市    | 23,468  | 58,437  | -21           |
| 市部計   | 3,517,700 | 8,491,192 | 6,559         | 相模原市   | 274,484 | 669,231 | 564           |
| 郡部計   | 124,229   | 339,246   | -45           | 三浦市    | 17,761  | 49,721  | 13            |
| 横浜市   | 1,499,885 | 3,598,797 | 2,274         | 秦野市    | 66,479  | 168,452 | 96            |
| 鶴見区   | 118,009   | 265,450   | 340           | 厚木市    | 90,850  | 223,497 | 140           |
| 神奈川区  | 104,879   | 221,584   | 111           | 大和市    | 92,264  | 222,154 | 187           |
| 西区    | 42,413    | 85,258    | -4            | 伊勢原市   | 40,124  | 100,418 | 22            |
| 中区    | 71,582    | 141,338   | 37            | 海老名市   | 47,583  | 124,168 | 61            |
| 南区    | 89,117    | 196,736   | -159          | 座間市    | 51,982  | 127,888 | 10            |
| 港南区   | 86,290    | 221,672   | 102           | 南足柄市   | 15,196  | 44,031  | 97            |
| 保土ヶ谷区 | 86,115    | 204,271   | 52            | 綾瀬市    | 30,221  | 81,812  | 34            |
| 旭区    | 96,968    | 248,898   | -10           | 三浦郡葉山町 | 11,965  | 31,701  | 22            |
| 磯子区   | 68,736    | 163,215   | 58            | 高座郡寒川町 | 17,336  | 47,443  | -3            |
| 金沢区   | 85,258    | 212,429   | 61            | 中郡     | 22,972  | 62,705  | -22           |
| 港北区   | 144,045   | 315,693   | 634           | 大磯町    | 11,935  | 32,665  | -8            |
| 緑区    | 67,068    | 171,529   | 62            | 二宮町    | 11,037  | 30,040  | -14           |
| 青葉区   | 115,201   | 297,874   | 249           | 足柄上郡   | 22,925  | 67,880  | 4             |
| 都筑区   | 67,420    | 182,644   | 253           | 中井町    | 3,271   | 10,166  | -5            |
| 戸塚区   | 103,775   | 265,911   | 256           | 大井町    | 6,012   | 17,609  | 5             |
| 栄区    | 48,637    | 124,293   | 115           | 松田町    | 4,506   | 12,287  | -21           |
| 泉区    | 55,886    | 152,807   | 69            | 山北町    | 3,953   | 12,464  | -14           |
| 瀬谷区   | 48,486    | 127,195   | 48            | 開成町    | 5,183   | 15,354  | 39            |
| 川崎市   | 606,518   | 1,339,903 | 2,421         | 足柄下郡   | 20,990  | 50,112  | -9            |
| 川崎区   | 96,012    | 205,534   | 360           | 箱根町    | 6,823   | 14,062  | -19           |
| 幸区    | 63,883    | 144,796   | 51            | 真鶴町    | 3,306   | 8,679   | 1             |
| 中原区   | 105,353   | 213,400   | 665           | 湯河原町   | 10,861  | 27,371  | 9             |
| 高津区   | 93,355    | 204,435   | 562           | 愛甲郡    | 16,317  | 45,553  | -20           |
| 宮前区   | 85,759    | 208,910   | 280           | 愛川町    | 15,152  | 42,011  | -26           |
| 多摩区   | 97,981    | 206,083   | 183           | 清川村    | 1,165   | 3,542   | 6             |
| 麻生区   | 64,175    | 156,745   | 320           | 津久井郡   | 11,724  | 33,852  | -17           |
| 横須賀市  | 162,014   | 425,320   | -268          | 城山町    | 8,220   | 23,051  | -31           |
| 平塚市   | 101,082   | 259,469   | 127           | 藤野町    | 3,504   | 10,801  | 14            |
| 鎌倉市   | 70,368    | 172,739   | 90            |        |         |         |               |
| 藤沢市   | 163,292   | 397,654   | 487           |        |         |         |               |
| 小田原市  | 75,184    | 198,771   | 148           |        |         |         |               |
| 茅ヶ崎市  | 88,945    | 228,730   | 77            |        |         |         |               |