

## 人口と世帯

平成 17 年 11 月 1 日 現在

|     |         |           | 前月からの増減   | 前年同月からの増減 |
|-----|---------|-----------|-----------|-----------|
| 人口  | 総数      | 168,419 人 | ( 102 )   | [ -104 ]  |
|     | 男       | 86,730 人  | ( 66 )    | [ -37 ]   |
|     | 女       | 81,689 人  | ( 36 )    | [ -67 ]   |
| 世帯数 |         | 65,710 世帯 | ( 103 )   | [ -358 ]  |
|     | 1 世帯当たり | 2.56 人    | ( -0.01 ) | [ 0.01 ]  |

### 人口と世帯の移動状況

(平成17年10月中)

| 区分 | 自然<br>増減 | 出生 | 死亡 | 社会<br>増減 | 増 加      |          |     |     | 減 少      |          |     |     | 合 計 |
|----|----------|----|----|----------|----------|----------|-----|-----|----------|----------|-----|-----|-----|
|    |          |    |    |          | 県外<br>転入 | 県内<br>転入 | その他 | 計   | 県外<br>転出 | 県内<br>転出 | その他 | 計   |     |
| 計  | 0        | 98 | 98 | 102      | 255      | 287      | 3   | 545 | 207      | 232      | 4   | 443 | 102 |
| 男  | -6       | 49 | 55 | 72       | 151      | 171      | 1   | 323 | 126      | 121      | 4   | 251 | 66  |
| 女  | 6        | 49 | 43 | 30       | 104      | 116      | 2   | 222 | 81       | 111      | 0   | 192 | 36  |
| 世帯 | -23      |    | 23 | 126      | 142      | 146      | 64  | 352 | 101      | 93       | 32  | 226 | 103 |

### 地区別人口と世帯

| 区分<br>地区 | 世帯数    | 11月1日現在 |        |        | 世帯数 | 10月中の増減 |    |     | 世帯数  | 前年同月中からの増減 |      |      |
|----------|--------|---------|--------|--------|-----|---------|----|-----|------|------------|------|------|
|          |        | 人 口     |        |        |     | 人 口     |    |     |      | 人 口        |      |      |
|          |        | 計       | 男      | 女      |     | 計       | 男  | 女   |      | 計          | 男    | 女    |
| 市 計      | 65,710 | 168,419 | 86,730 | 81,689 | 103 | 102     | 66 | 36  | -358 | -104       | -37  | -67  |
| 本 町      | 8,173  | 21,400  | 10,715 | 10,685 | 15  | 8       | 5  | 3   | 31   | -178       | -136 | -42  |
| 南        | 11,143 | 30,221  | 15,123 | 15,098 | 34  | 74      | 38 | 36  | -139 | 227        | 52   | 175  |
| 東        | 5,611  | 16,471  | 8,194  | 8,277  | 15  | 25      | 16 | 9   | -31  | 6          | -53  | 59   |
| 北        | 4,519  | 13,642  | 7,025  | 6,617  | 13  | 15      | 4  | 11  | 45   | 187        | 121  | 66   |
| 大 根      | 20,801 | 43,875  | 24,019 | 19,856 | 9   | 0       | 3  | -3  | -208 | -163       | 76   | -239 |
| 西        | 14,646 | 40,025  | 20,240 | 19,785 | 13  | -23     | -2 | -21 | -58  | -166       | -101 | -65  |
| 上        | 817    | 2,785   | 1,414  | 1,371  | 4   | 3       | 2  | 1   | 2    | -17        | 4    | -21  |

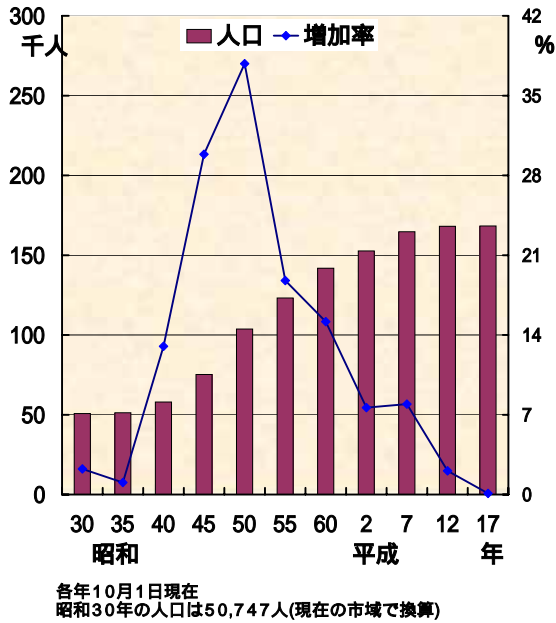
(注) この人口と世帯数は平成17年国勢調査確定値に、毎月の住民基本台帳登録及び外国人登録の異動を加え推計した数値です。

# 大字・町別人口と世帯数

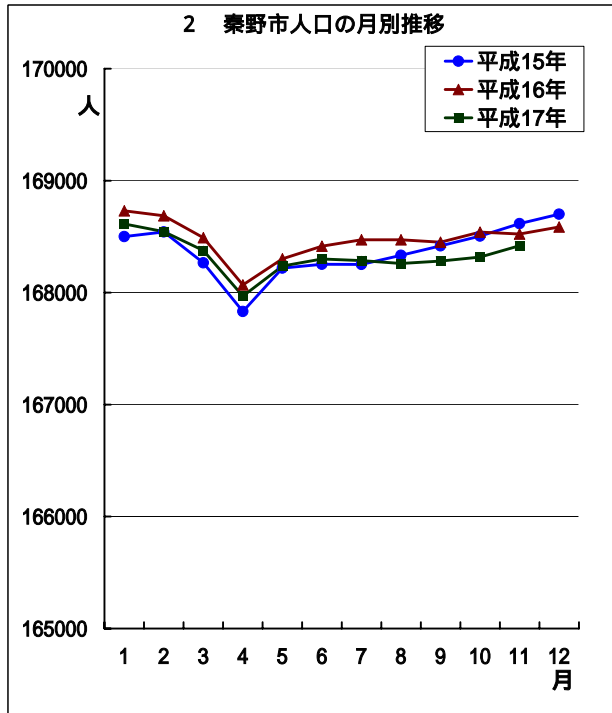
(平成17年11月1日現在)

| 大字・町       | 世帯数           | 人             |               |               | 大字・町       | 世帯数           | 人             |               |               |
|------------|---------------|---------------|---------------|---------------|------------|---------------|---------------|---------------|---------------|
|            |               | 計             | 男             | 女             |            |               | 計             | 男             | 女             |
| <b>本町計</b> | <b>8,173</b>  | <b>21,400</b> | <b>10,715</b> | <b>10,685</b> | <b>北町計</b> | <b>4,519</b>  | <b>13,642</b> | <b>7,025</b>  | <b>6,617</b>  |
| 本町一丁目      | 203           | 430           | 199           | 231           | 北町根        | 741           | 2,066         | 1,080         | 986           |
| 本町二丁目      | 294           | 659           | 316           | 343           | 北町菩提       | 786           | 2,557         | 1,305         | 1,252         |
| 本町三丁目      | 700           | 1,687         | 770           | 917           | 北町横野       | 237           | 789           | 393           | 396           |
| 河原町        | 222           | 538           | 267           | 271           | 北町戸川       | 2,400         | 7,068         | 3,654         | 3,414         |
| 元町         | 296           | 792           | 374           | 418           | 北町三        | 355           | 1,162         | 593           | 569           |
| 末広町        | 115           | 322           | 156           | 166           | <b>大根計</b> | <b>20,801</b> | <b>43,875</b> | <b>24,019</b> | <b>19,856</b> |
| 入船町        | 204           | 565           | 270           | 295           | 大根鶴        | 1,076         | 2,637         | 1,361         | 1,276         |
| 曾屋一丁目      | 188           | 525           | 252           | 273           | 北町矢名       | 2,963         | 6,423         | 3,649         | 2,774         |
| 曾屋二丁目      | 314           | 805           | 406           | 399           | 南町矢名       | 5,380         | 11,183        | 6,424         | 4,759         |
| 寿町         | 183           | 419           | 213           | 206           | 下町大槻       | 2,578         | 5,640         | 2,957         | 2,683         |
| 栄町         | 184           | 486           | 230           | 256           | 鶴巻北一丁目     | 599           | 1,620         | 787           | 833           |
| 文京町        | 146           | 357           | 169           | 188           | 鶴巻北二丁目     | 666           | 1,284         | 608           | 676           |
| 幸町         | 173           | 466           | 237           | 229           | 鶴巻北三丁目     | 469           | 1,106         | 584           | 522           |
| 桜町一丁目      | 173           | 484           | 216           | 268           | 鶴巻南一丁目     | 868           | 1,500         | 887           | 613           |
| 桜町二丁目      | 203           | 514           | 252           | 262           | 鶴巻南二丁目     | 1,155         | 2,448         | 1,272         | 1,176         |
| 水神町        | 297           | 781           | 381           | 400           | 鶴巻南三丁目     | 408           | 938           | 522           | 416           |
| ひばりヶ丘      | 291           | 796           | 415           | 381           | 鶴巻南四丁目     | 1,116         | 2,479         | 1,266         | 1,213         |
| 富士見町       | 110           | 311           | 142           | 169           | 鶴巻南五丁目     | 636           | 1,481         | 778           | 703           |
| 曾上         | 3,326         | 9,021         | 4,723         | 4,298         | 南町矢名一丁目    | 528           | 669           | 396           | 273           |
| 上大槻        | 551           | 1,442         | 727           | 715           | 南町矢名二丁目    | 802           | 1,351         | 806           | 545           |
| <b>南町計</b> | <b>11,143</b> | <b>30,221</b> | <b>15,123</b> | <b>15,098</b> | 南町矢名三丁目    | 476           | 874           | 520           | 354           |
| 新張町        | 402           | 1,011         | 533           | 478           | 南町矢名四丁目    | 584           | 1,177         | 617           | 560           |
| 鈴張町        | 283           | 623           | 324           | 299           | 南町矢名五丁目    | 497           | 1,065         | 585           | 480           |
| 緑水町        | 482           | 1,298         | 628           | 670           | <b>西町計</b> | <b>14,646</b> | <b>40,025</b> | <b>20,240</b> | <b>19,785</b> |
| 清水町        | 309           | 912           | 450           | 462           | 西町並木       | 602           | 1,690         | 848           | 842           |
| 平沢町        | 2,679         | 7,258         | 3,747         | 3,511         | 西町弥生       | 449           | 1,182         | 585           | 597           |
| 上今川町       | 271           | 716           | 349           | 367           | 西町春日       | 417           | 1,068         | 544           | 524           |
| 今川町        | 387           | 918           | 415           | 503           | 西町松原       | 344           | 896           | 447           | 449           |
| 今泉町        | 2,002         | 5,380         | 2,715         | 2,665         | 西町堀        | 2,430         | 6,840         | 3,447         | 3,393         |
| 大室秦町       | 171           | 389           | 204           | 185           | 西町堀山       | 1,247         | 3,494         | 1,772         | 1,722         |
| 尾尻町        | 364           | 920           | 432           | 488           | 西町沼代新      | 1,242         | 3,891         | 2,024         | 1,867         |
| 西大竹        | 1,356         | 3,308         | 1,665         | 1,643         | 西町柳        | 585           | 1,683         | 833           | 850           |
| 南が丘一丁目     | 25            | 91            | 40            | 51            | 西町柳        | 149           | 382           | 190           | 192           |
| 南が丘二丁目     | 624           | 1,850         | 919           | 931           | 西町柳        | 121           | 259           | 131           | 128           |
| 南が丘三丁目     | 662           | 2,159         | 1,078         | 1,081         | 西町若松       | 264           | 643           | 337           | 306           |
| 南が丘四丁目     | 142           | 504           | 184           | 320           | 西町萩が丘      | 619           | 1,483         | 786           | 697           |
| 南が丘五丁目     | 145           | 493           | 238           | 255           | 西町曲松一丁目    | 399           | 903           | 463           | 440           |
| 立野台一丁目     | 83            | 233           | 117           | 116           | 西町曲松二丁目    | 503           | 1,200         | 592           | 608           |
| 立野台二丁目     | 8             | 29            | 15            | 14            | 西町澁沢       | 1,155         | 3,302         | 1,700         | 1,602         |
| 立野台三丁目     | 219           | 623           | 302           | 321           | 西町榑        | 136           | 405           | 195           | 210           |
| 今泉台一丁目     | 34            | 102           | 47            | 55            | 西町千        | 159           | 611           | 260           | 351           |
| 今泉台二丁目     | 20            | 48            | 26            | 22            | 西町澁沢一丁目    | 501           | 1,284         | 668           | 616           |
| 今泉台三丁目     | 87            | 245           | 127           | 118           | 西町澁沢二丁目    | 917           | 2,241         | 1,113         | 1,128         |
| <b>東町計</b> | <b>5,611</b>  | <b>16,471</b> | <b>8,194</b>  | <b>8,277</b>  | 西町澁沢三丁目    | 507           | 1,406         | 672           | 734           |
| 落合         | 585           | 1,749         | 861           | 888           | 西町澁沢上一丁目   | 204           | 556           | 280           | 276           |
| 名古木        | 762           | 2,288         | 1,113         | 1,175         | 西町澁沢上二丁目   | 157           | 440           | 235           | 205           |
| 寺山         | 428           | 1,372         | 704           | 668           | 西町千村一丁目    | 319           | 795           | 419           | 376           |
| 小蓑毛        | 51            | 191           | 94            | 97            | 西町千村二丁目    | 239           | 645           | 329           | 316           |
| 蓑毛         | 189           | 602           | 289           | 313           | 西町千村三丁目    | 447           | 1,260         | 628           | 632           |
| 東田         | 2,137         | 6,170         | 3,078         | 3,092         | 西町千村四丁目    | 275           | 751           | 385           | 366           |
| 西田         | 1,232         | 3,470         | 1,737         | 1,733         | 西町千村五丁目    | 259           | 715           | 357           | 358           |
| 下落合        | 227           | 629           | 318           | 311           | <b>上町計</b> | <b>817</b>    | <b>2,785</b>  | <b>1,414</b>  | <b>1,371</b>  |
|            |               |               |               |               | 上町萱        | 485           | 1,443         | 737           | 706           |
|            |               |               |               |               | 上町三廻       | 120           | 619           | 317           | 302           |
|            |               |               |               |               | 上町柳        | 112           | 369           | 188           | 181           |
|            |               |               |               |               | 上町八        | 100           | 354           | 172           | 182           |

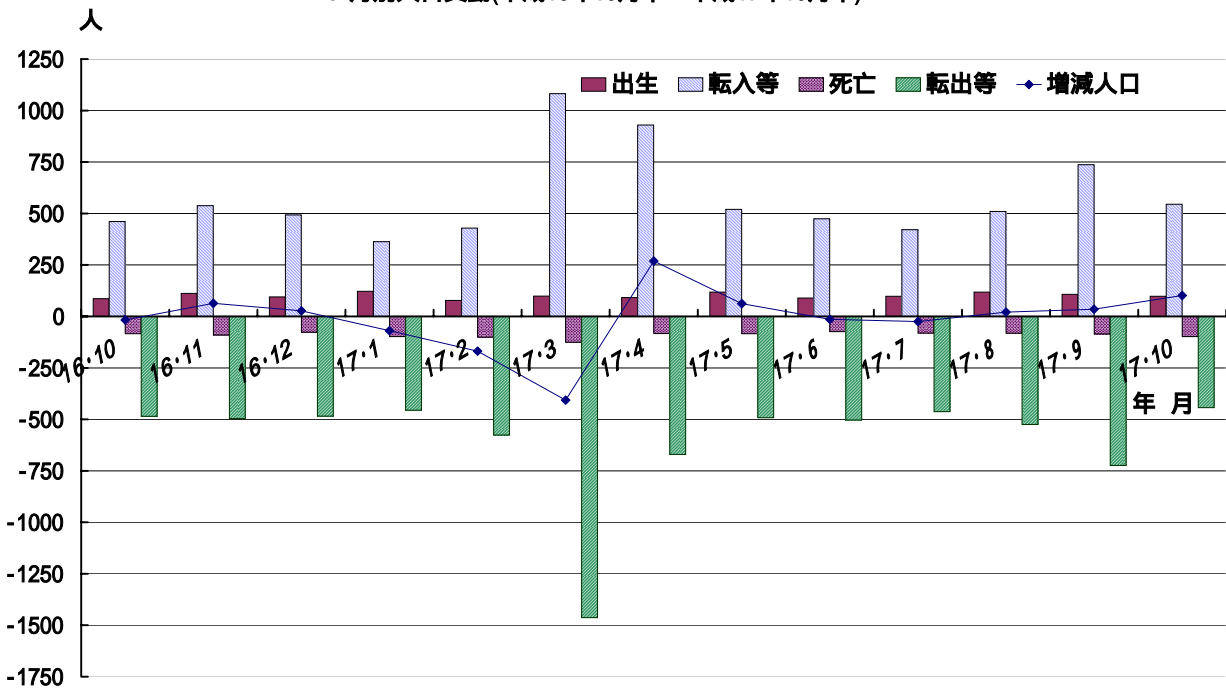
1 市制施行後の人口及び増加率の推移



2 秦野市人口の月別推移



3 月別人口異動(平成16年10月中～平成17年10月中)



参 考

住民基本台帳人口(平成17年10月末日現在)  
地区別

| 地区  | 世帯     | 人口      | 内 訳    |        |
|-----|--------|---------|--------|--------|
|     |        |         | 男      | 女      |
| 本 町 | 8,103  | 20,960  | 10,534 | 10,426 |
| 南   | 11,333 | 29,751  | 14,975 | 14,776 |
| 東   | 5,911  | 16,514  | 8,258  | 8,256  |
| 北   | 4,573  | 13,128  | 6,669  | 6,459  |
| 大 根 | 16,138 | 37,622  | 19,436 | 18,186 |
| 西   | 14,997 | 39,551  | 20,004 | 19,547 |
| 上   | 957    | 2,685   | 1,347  | 1,338  |
| 合 計 | 62,012 | 160,211 | 81,223 | 78,988 |

年齢別

| 年 齢    | 人口      | 内 訳    |        |
|--------|---------|--------|--------|
|        |         | 男      | 女      |
| 0～14歳  | 21,663  | 10,949 | 10,714 |
| 15～64歳 | 112,646 | 58,731 | 53,915 |
| 65歳～   | 25,902  | 11,543 | 14,359 |
| 合 計    | 160,211 | 81,223 | 78,988 |
| 構成比    |         |        |        |
| 0～14歳  | 13.5%   | 13.5%  | 13.6%  |
| 15～64歳 | 70.3%   | 72.3%  | 68.2%  |
| 65歳～   | 16.2%   | 14.2%  | 18.2%  |

# 神奈川県の人口と世帯

(平成17年国勢調査結果確定数)

(平成17年10月1日現在)

| 市区町村  | 世帯数       | 人口総数      | 前1か月の<br>増加人口 | 市区町村   | 世帯数     | 人口総数    | 前1か月の<br>増加人口 |
|-------|-----------|-----------|---------------|--------|---------|---------|---------------|
|       | 世帯        | 人         | 人             |        | 世帯      | 人       | 人             |
| 県計    | 3,591,866 | 8,791,597 | 5,959         | 逗子市    | 23,121  | 58,033  | -540          |
| 市部計   | 3,455,503 | 8,413,058 | 7,273         | 相模原市   | 257,948 | 628,698 | 2,042         |
| 郡部計   | 136,363   | 378,539   | -1,314        | 三浦市    | 17,523  | 49,861  | -229          |
| 横浜市   | 1,478,104 | 3,579,628 | 2,192         | 秦野市    | 65,607  | 168,317 | 35            |
| 鶴見区   | 116,702   | 264,548   | -276          | 厚木市    | 89,740  | 222,403 | -2,002        |
| 神奈川区  | 104,339   | 221,845   | 316           | 大和市    | 91,072  | 221,220 | -383          |
| 西区    | 41,838    | 84,944    | 37            | 伊勢原市   | 39,849  | 100,579 | -536          |
| 中区    | 70,515    | 140,167   | 720           | 海老名市   | 46,871  | 123,764 | -360          |
| 南区    | 88,208    | 196,822   | -787          | 座間市    | 51,765  | 128,174 | -474          |
| 港南区   | 85,377    | 221,837   | -838          | 南足柄市   | 15,023  | 44,134  | -225          |
| 保土ヶ谷区 | 85,186    | 204,266   | 231           | 綾瀬市    | 29,924  | 81,767  | -1,404        |
| 旭区    | 96,332    | 249,680   | -2,118        | 三浦郡葉山町 | 11,815  | 31,531  | -211          |
| 磯子区   | 68,146    | 163,525   | -180          | 高座郡寒川町 | 17,197  | 47,457  | 63            |
| 金沢区   | 83,852    | 210,658   | 1,555         | 中郡     | 22,820  | 62,837  | 12            |
| 港北区   | 140,919   | 311,722   | 1,146         | 大磯町    | 11,768  | 32,590  | -16           |
| 緑区    | 65,900    | 169,831   | -492          | 二宮町    | 11,052  | 30,247  | 28            |
| 青葉区   | 113,308   | 295,603   | 1,236         | 足柄上郡   | 22,640  | 67,880  | -239          |
| 都筑区   | 65,493    | 179,008   | 1,116         | 中井町    | 3,197   | 10,173  | -14           |
| 戸塚区   | 101,113   | 261,616   | 239           | 大井町    | 5,950   | 17,530  | -35           |
| 栄区    | 47,768    | 123,802   | -29           | 松田町    | 4,505   | 12,399  | -77           |
| 泉区    | 54,889    | 152,349   | 54            | 山北町    | 3,953   | 12,655  | -62           |
| 瀬谷区   | 48,219    | 127,405   | 262           | 開成町    | 5,035   | 15,123  | -51           |
| 川崎市   | 595,513   | 1,327,011 | 9,149         | 足柄下郡   | 20,914  | 50,350  | 4             |
| 川崎区   | 94,099    | 203,804   | 373           | 箱根町    | 6,820   | 14,206  | -389          |
| 幸区    | 63,177    | 144,487   | 402           | 真鶴町    | 3,280   | 8,714   | 36            |
| 中原区   | 103,322   | 210,543   | 953           | 湯河原町   | 10,814  | 27,430  | 357           |
| 高津区   | 91,409    | 201,792   | 1,891         | 愛甲郡    | 16,028  | 45,552  | -748          |
| 宮前区   | 84,555    | 207,895   | 1,587         | 愛川町    | 14,922  | 42,045  | -724          |
| 多摩区   | 96,837    | 205,389   | 3,007         | 清川村    | 1,106   | 3,507   | -24           |
| 麻生区   | 62,114    | 153,101   | 936           | 津久井郡   | 24,949  | 72,932  | -195          |
| 横須賀市  | 160,945   | 426,178   | -1,790        | 城山町    | 8,115   | 23,067  | -239          |
| 平塚市   | 99,785    | 258,958   | 1,188         | 津久井町   | 9,659   | 28,695  | -127          |
| 鎌倉市   | 69,198    | 171,158   | -272          | 相模湖町   | 3,770   | 10,347  | 101           |
| 藤沢市   | 161,232   | 396,014   | 1,024         | 藤野町    | 3,405   | 10,823  | 70            |
| 小田原市  | 74,291    | 198,741   | 79            |        |         |         |               |
| 茅ヶ崎市  | 87,992    | 228,420   | -221          |        |         |         |               |