

人口と世帯

令和元年8月1日現在

| | | | | |
|--------|----|-----------|-------------------|-----------------------|
| 人口 | 総数 | 165,100 人 | 前月からの増減 (13) | 前年同月からの増減 [-421] |
| | 男 | 84,563 人 | (23) | [-149] |
| | 女 | 80,537 人 | (-10) | [-272] |
| 世帯数 | | 72,030 世帯 | (77) | [764] |
| 1世帯当たり | | 2.29 人 | (0.00) | [-0.03] |

人口と世帯の移動状況

(令和元年7月中)

| 区分 | 自然増減 ① | 出生 | 死亡 | 社会増減 ② | 増加 | | | | 減少 | | | | 合計 ① + ② |
|----|-----------|----|-----|-----------|------|------|-----|-----|------|------|-----|-----|-------------|
| | | | | | 県外転入 | 県内転入 | その他 | 計 | 県外転出 | 県内転出 | その他 | 計 | |
| 計 | -20 | 82 | 102 | 33 | 239 | 217 | 14 | 470 | 202 | 226 | 9 | 437 | 13 |
| 男 | -6 | 43 | 49 | 29 | 137 | 117 | 10 | 264 | 103 | 127 | 5 | 235 | 23 |
| 女 | -14 | 39 | 53 | 4 | 102 | 100 | 4 | 206 | 99 | 99 | 4 | 202 | -10 |
| 世帯 | -42 | | 42 | 119 | 150 | 127 | 71 | 348 | 104 | 100 | 25 | 229 | 77 |

地区別人口と世帯

| 区分 地区 | 8月1日現在 | | | | 7月中の増減 | | | | 前年同月中からの増減 | | | |
|----------|--------|---------|--------|--------|--------|-----|-----|----|------------|------|------|------|
| | 世帯数 | 人口 | | | 世帯数 | 人口 | | | 世帯数 | 人口 | | |
| | | 計 | 男 | 女 | | 計 | 男 | 女 | | 計 | 男 | 女 |
| 市計 | 72,030 | 165,100 | 84,563 | 80,537 | 77 | 25 | 23 | 2 | 764 | -421 | -149 | -272 |
| 本町 | 9,178 | 21,208 | 10,679 | 10,529 | 10 | 9 | 7 | 2 | 117 | -22 | 38 | -60 |
| 南 | 13,238 | 32,705 | 16,268 | 16,437 | 20 | 2 | 1 | 1 | 154 | -16 | 23 | -39 |
| 東 | 6,396 | 15,839 | 7,906 | 7,933 | 7 | -6 | -7 | 1 | 59 | -69 | -68 | -1 |
| 北 | 4,963 | 13,356 | 6,774 | 6,582 | 0 | -6 | -6 | 0 | 50 | -82 | -55 | -27 |
| 大根・鶴巻 | 21,866 | 41,734 | 22,768 | 18,966 | 18 | 6 | 7 | -1 | 268 | -15 | -5 | -10 |
| (大根) | 14,205 | 26,444 | 14,922 | 11,522 | -3 | -15 | -13 | -2 | 114 | -48 | -36 | -12 |
| (鶴巻) | 7,661 | 15,290 | 7,846 | 7,444 | 21 | 21 | 20 | 1 | 154 | 33 | 31 | 2 |
| 西 | 15,629 | 38,061 | 19,056 | 19,005 | 23 | 23 | 24 | -1 | 122 | -149 | -45 | -104 |
| 上 | 760 | 2,197 | 1,112 | 1,085 | -1 | -3 | -3 | 0 | -6 | -68 | -37 | -31 |

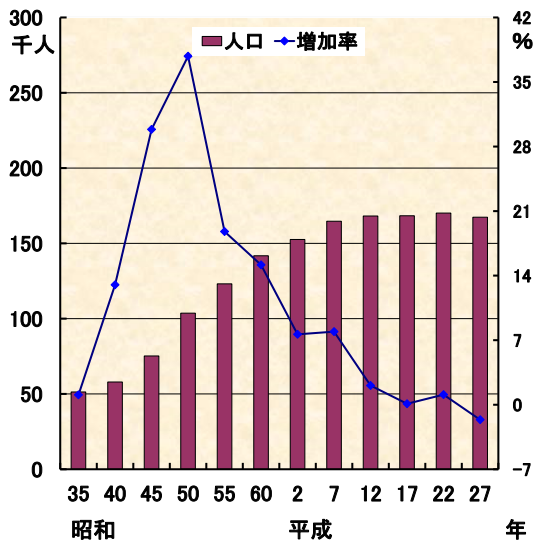
(注) この人口と世帯数は平成27年国勢調査確定値に、毎月の住民基本台帳登録の異動を加え推計した数値です。

大字・町別人口と世帯数

(令和元年8月1日現在)

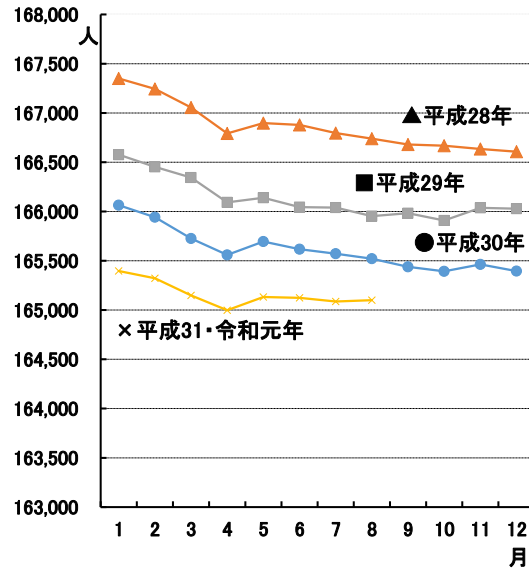
| 大字・町 | 世帯数 | 人 | | | 大字・町 | 世帯数 | 人 | | |
|------------|---------------|---------------|---------------|---------------|---------------|---------------|---------------|---------------|---------------|
| | | 計 | 男 | 女 | | | 計 | 男 | 女 |
| 本町計 | 9,178 | 21,208 | 10,679 | 10,529 | 北計 | 4,963 | 13,356 | 6,774 | 6,582 |
| 本町一丁目 | 290 | 489 | 263 | 226 | 羽根 | 761 | 1,910 | 961 | 949 |
| 本町二丁目 | 342 | 707 | 355 | 352 | 菩提 | 869 | 2,390 | 1,252 | 1,138 |
| 本町三丁目 | 698 | 1,478 | 663 | 815 | 横野 | 208 | 565 | 281 | 284 |
| 河原町 | 220 | 462 | 236 | 226 | 戸川 | 2,671 | 7,214 | 3,627 | 3,587 |
| 元町 | 269 | 645 | 309 | 336 | 三屋 | 454 | 1,277 | 653 | 624 |
| 末広町 | 117 | 286 | 132 | 154 | 大根・鶴巻計 | 21,866 | 41,734 | 22,768 | 18,966 |
| 入船町 | 220 | 548 | 266 | 282 | (大根計) | 14,205 | 26,444 | 14,922 | 11,522 |
| 曾屋一丁目 | 174 | 442 | 216 | 226 | 北矢名 | 3,190 | 6,428 | 3,611 | 2,817 |
| 曾屋二丁目 | 320 | 734 | 376 | 358 | 南矢名 | 5,425 | 10,427 | 5,934 | 4,493 |
| 寿町 | 322 | 739 | 371 | 368 | 下大槻 | 2,490 | 4,710 | 2,496 | 2,214 |
| 栄町 | 170 | 394 | 184 | 210 | 南矢名一丁目 | 551 | 726 | 404 | 322 |
| 文京町 | 145 | 336 | 159 | 177 | 南矢名二丁目 | 935 | 1,286 | 839 | 447 |
| 幸町 | 208 | 485 | 252 | 233 | 南矢名三丁目 | 500 | 847 | 516 | 331 |
| 桜町一丁目 | 159 | 393 | 190 | 203 | 南矢名四丁目 | 621 | 1,117 | 626 | 491 |
| 桜町二丁目 | 222 | 560 | 270 | 290 | 南矢名五丁目 | 493 | 903 | 496 | 407 |
| 水神町 | 304 | 712 | 335 | 377 | (鶴巻計) | 7,661 | 15,290 | 7,846 | 7,444 |
| ひばりヶ丘 | 345 | 864 | 447 | 417 | 鶴巻 | 1,181 | 2,685 | 1,353 | 1,332 |
| 富士見町 | 118 | 263 | 127 | 136 | 鶴巻北一丁目 | 660 | 1,486 | 731 | 755 |
| 曾屋上 | 3,887 | 9,293 | 4,822 | 4,471 | 鶴巻北二丁目 | 869 | 1,601 | 767 | 834 |
| 大槻 | 648 | 1,378 | 706 | 672 | 鶴巻北三丁目 | 540 | 1,110 | 566 | 544 |
| 南計 | 13,238 | 32,705 | 16,268 | 16,437 | 鶴巻南一丁目 | 947 | 1,568 | 913 | 655 |
| 新張町 | 434 | 973 | 519 | 454 | 鶴巻南二丁目 | 1,195 | 2,297 | 1,159 | 1,138 |
| 緑清水町 | 498 | 1,243 | 607 | 636 | 鶴巻南三丁目 | 468 | 1,009 | 546 | 463 |
| 平沢町 | 381 | 1,003 | 485 | 518 | 鶴巻南四丁目 | 1,150 | 2,221 | 1,137 | 1,084 |
| 上今川町 | 3,109 | 7,901 | 3,988 | 3,913 | 鶴巻南五丁目 | 651 | 1,313 | 674 | 639 |
| 今川町 | 283 | 723 | 362 | 361 | 西計 | 15,629 | 38,061 | 19,056 | 19,005 |
| 今泉町 | 377 | 786 | 357 | 429 | 並木町 | 591 | 1,478 | 728 | 750 |
| 今大室町 | 2,575 | 6,355 | 3,203 | 3,152 | 弥生町 | 448 | 999 | 499 | 500 |
| 大室町 | 174 | 346 | 180 | 166 | 春日町 | 431 | 935 | 466 | 469 |
| 尾尻町 | 342 | 764 | 379 | 385 | 松原町 | 367 | 830 | 413 | 417 |
| 西大竹 | 1,519 | 3,301 | 1,626 | 1,675 | 堀西川 | 2,588 | 6,577 | 3,343 | 3,234 |
| 南が丘一丁目 | 530 | 1,222 | 651 | 571 | 堀山下 | 1,481 | 3,470 | 1,748 | 1,722 |
| 南が丘二丁目 | 212 | 740 | 369 | 371 | 沼代新町 | 1,326 | 3,722 | 1,939 | 1,783 |
| 南が丘三丁目 | 621 | 1,413 | 686 | 727 | 柳町一丁目 | 573 | 1,438 | 696 | 742 |
| 南が丘四丁目 | 657 | 1,480 | 707 | 773 | 柳町二丁目 | 177 | 360 | 179 | 181 |
| 南が丘五丁目 | 217 | 914 | 396 | 518 | 柳町三丁目 | 127 | 241 | 109 | 132 |
| 立野台一丁目 | 152 | 413 | 196 | 217 | 若松町 | 305 | 651 | 339 | 312 |
| 立野台二丁目 | 111 | 268 | 138 | 130 | 菽が丘 | 634 | 1,422 | 714 | 708 |
| 立野台三丁目 | 10 | 35 | 18 | 17 | 曲松一丁目 | 462 | 902 | 472 | 430 |
| 今泉台一丁目 | 281 | 774 | 378 | 396 | 曲松二丁目 | 569 | 1,180 | 566 | 614 |
| 今泉台二丁目 | 129 | 362 | 182 | 180 | 渋沢 | 1,258 | 3,379 | 1,675 | 1,704 |
| 今泉台三丁目 | 118 | 372 | 176 | 196 | 枋窪村 | 131 | 306 | 143 | 163 |
| 東計 | 6,396 | 15,839 | 7,906 | 7,933 | 千村 | 133 | 491 | 221 | 270 |
| 落名古 | 797 | 2,055 | 1,026 | 1,029 | 渋沢一丁目 | 473 | 1,105 | 569 | 536 |
| 寺養 | 490 | 1,381 | 692 | 689 | 渋沢二丁目 | 951 | 2,218 | 1,097 | 1,121 |
| 小養 | 50 | 163 | 82 | 81 | 渋沢三丁目 | 564 | 1,337 | 651 | 686 |
| 東田原 | 179 | 437 | 218 | 219 | 渋沢上一丁目 | 258 | 699 | 341 | 358 |
| 西田原 | 2,384 | 5,710 | 2,825 | 2,885 | 渋沢上二丁目 | 217 | 563 | 292 | 271 |
| 下落 | 1,382 | 3,278 | 1,665 | 1,613 | 千村一丁目 | 297 | 742 | 344 | 398 |
| | 248 | 539 | 270 | 269 | 千村二丁目 | 216 | 561 | 290 | 271 |
| | | | | | 千村三丁目 | 464 | 1,065 | 511 | 554 |
| | | | | | 千村四丁目 | 293 | 749 | 380 | 369 |
| | | | | | 千村五丁目 | 295 | 641 | 331 | 310 |
| | | | | | 上計 | 760 | 2,197 | 1,112 | 1,085 |
| | | | | | 菖蒲 | 463 | 1,125 | 569 | 556 |
| | | | | | 三廻部 | 94 | 558 | 281 | 277 |
| | | | | | 柳川 | 101 | 267 | 136 | 131 |
| | | | | | 八沢 | 102 | 247 | 126 | 121 |

1 市制施行後の人口及び増加率の推移

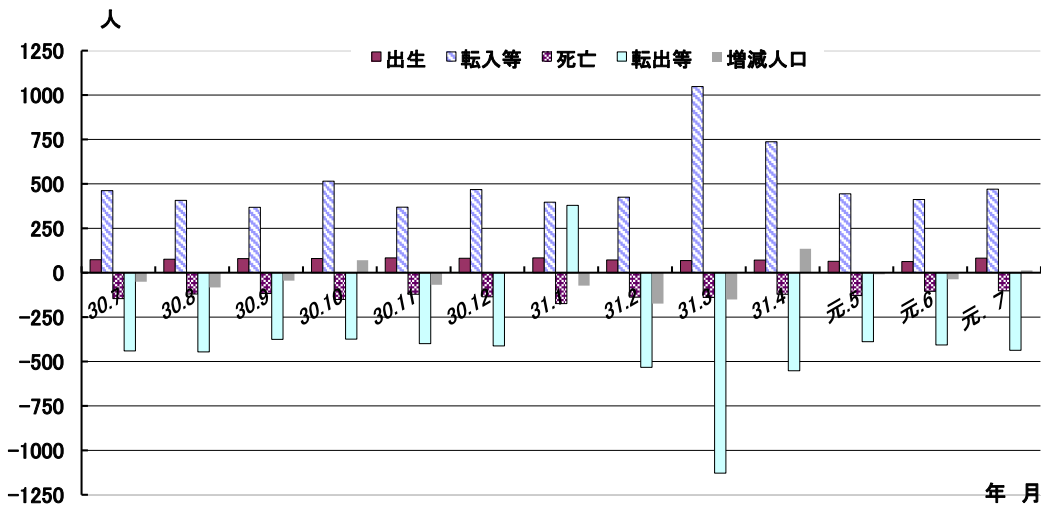


各年10月1日現在
昭和35年の人口は51,285人(現在の市域で換算)

2 養野市人口の月別推移



3 月別人口異動 (平成30年7月中～令和元年7月中)



《参 考》(戸籍住民課調)
住民基本台帳人口 (令和元年7月末日現在)
地区別

| 地区 | 世帯 | 人口 | 内訳 | |
|-------|--------|---------|--------|--------|
| | | | 男 | 女 |
| 本町 | 9,841 | 21,484 | 10,782 | 10,702 |
| 南 | 14,120 | 32,734 | 16,297 | 16,437 |
| 東 | 7,014 | 16,167 | 8,092 | 8,075 |
| 北 | 5,605 | 13,388 | 6,756 | 6,632 |
| 大根・鶴巻 | 18,507 | 37,039 | 18,781 | 18,258 |
| (大根) | 11,458 | 22,851 | 11,795 | 11,056 |
| (鶴巻) | 7,049 | 14,188 | 6,986 | 7,202 |
| 西 | 17,044 | 38,497 | 19,338 | 19,159 |
| 上 | 903 | 2,023 | 1,006 | 1,017 |
| 合計 | 73,034 | 161,332 | 81,052 | 80,280 |

年齢別

| 年齢 | 人口 | 内訳 | |
|--------|---------|--------|--------|
| | | 男 | 女 |
| 0～14歳 | 18,684 | 9,676 | 9,008 |
| 15～64歳 | 94,996 | 49,558 | 45,438 |
| 65歳～ | 47,652 | 21,818 | 25,834 |
| 合計 | 161,332 | 81,052 | 80,280 |
| 構成比 | | | |
| 0～14歳 | 11.6% | 11.9% | 11.2% |
| 15～64歳 | 58.9% | 61.1% | 56.6% |
| 65歳～ | 29.5% | 27.0% | 32.2% |

(注) この人口と世帯数は、平成24年7月9日改正の住民基本台帳法にもとづく数値です。

人 口 と 世 帯

令和元年7月1日現在

(平成27年国勢調査確定数を基準人口とした推計人口)

| 市区町村 | 世帯数 | 人 口 | | | 前1か月の人口増減の内訳 | | | 1世帯当 たり人員 | 人口密度 (1km ²) |
|---------------|-----------|-----------|-----------|-----------|--------------|--------|------|--------------|-----------------------------|
| | | 総 数 | 男 | 女 | 計 | 自然増減 | 社会増減 | | |
| 県 計 | 4,158,287 | 9,199,590 | 4,585,773 | 4,613,817 | -281 | -1,003 | 722 | 2.21 | 3,808 |
| 市 部 計 | 4,038,633 | 8,910,757 | 4,443,692 | 4,467,065 | -368 | -888 | 520 | 2.21 | 4,923 |
| 郡 部 計 | 119,654 | 288,833 | 142,081 | 146,752 | 87 | -115 | 202 | 2.41 | 476 |
| 横 浜 市 | 1,708,884 | 3,748,433 | 1,862,230 | 1,886,203 | -49 | -354 | 305 | 2.19 | 8,567 |
| 鶴 見 区 | 139,870 | 292,536 | 151,101 | 141,435 | 101 | 20 | 81 | 2.09 | 8,803 |
| 神 奈 川 区 | 125,647 | 244,461 | 123,963 | 120,498 | 58 | -26 | 84 | 1.95 | 10,306 |
| 西 区 | 55,655 | 103,658 | 52,487 | 51,171 | 206 | 18 | 188 | 1.86 | 14,745 |
| 中 区 | 81,027 | 149,360 | 78,418 | 70,942 | -155 | -55 | -100 | 1.84 | 7,019 |
| 南 区 | 99,770 | 195,795 | 97,552 | 98,243 | -67 | -50 | -17 | 1.96 | 15,478 |
| 港 南 区 | 93,916 | 214,015 | 104,900 | 109,115 | 0 | -48 | 48 | 2.28 | 10,755 |
| 保 土 ヶ 谷 区 | 96,154 | 205,697 | 102,266 | 103,431 | -28 | -43 | 15 | 2.14 | 9,380 |
| 旭 区 | 106,011 | 245,450 | 118,846 | 126,604 | -156 | -87 | -69 | 2.32 | 7,499 |
| 磯 子 区 | 77,014 | 166,541 | 81,951 | 84,590 | -77 | -19 | -58 | 2.16 | 8,742 |
| 磯 金 区 | 88,660 | 198,915 | 97,378 | 101,537 | 128 | -51 | 179 | 2.24 | 6,425 |
| 港 北 区 | 170,483 | 352,979 | 178,278 | 174,701 | 116 | 121 | -5 | 2.07 | 11,241 |
| 緑 区 | 77,662 | 182,005 | 89,510 | 92,495 | 60 | -31 | 91 | 2.34 | 7,135 |
| 青 葉 区 | 129,124 | 310,038 | 150,469 | 159,569 | -89 | 21 | -110 | 2.40 | 8,803 |
| 都 筑 区 | 83,491 | 212,255 | 105,627 | 106,628 | 6 | 9 | -3 | 2.54 | 7,616 |
| 戸 塚 区 | 119,306 | 280,456 | 137,122 | 143,334 | 82 | -12 | 94 | 2.35 | 7,836 |
| 栄 泉 区 | 51,627 | 119,985 | 58,440 | 61,545 | -105 | -57 | -48 | 2.32 | 6,479 |
| 瀬 谷 区 | 62,088 | 151,935 | 74,239 | 77,696 | -118 | -16 | -102 | 2.45 | 6,443 |
| 川 崎 市 | 739,059 | 1,528,441 | 773,279 | 755,162 | 323 | 192 | 131 | 2.07 | 10,688 |
| 川 崎 区 | 120,182 | 233,058 | 125,297 | 107,761 | 2 | -48 | 50 | 1.94 | 5,896 |
| 幸 区 | 81,003 | 169,432 | 85,516 | 83,916 | 62 | 12 | 50 | 2.09 | 16,926 |
| 中 原 区 | 132,826 | 261,319 | 133,035 | 128,284 | 23 | 92 | -69 | 1.97 | 17,729 |
| 高 津 区 | 112,903 | 232,965 | 116,926 | 116,039 | 46 | 76 | -30 | 2.06 | 14,240 |
| 宮 前 区 | 100,587 | 232,314 | 113,442 | 118,872 | 93 | 29 | 64 | 2.31 | 12,483 |
| 多 摩 区 | 113,177 | 219,763 | 112,129 | 107,634 | 122 | 17 | 105 | 1.94 | 10,720 |
| 麻 生 区 | 78,381 | 179,590 | 86,934 | 92,656 | -25 | 14 | -39 | 2.29 | 7,724 |
| 相 模 原 市 | 326,336 | 722,738 | 361,462 | 361,276 | 20 | -89 | 109 | 2.21 | 2,197 |
| 緑 区 | 74,007 | 171,116 | 86,148 | 84,968 | -39 | -30 | -9 | 2.31 | 674 |
| 中 央 区 | 122,471 | 272,116 | 136,729 | 135,387 | 12 | -35 | 47 | 2.22 | 7,380 |
| 南 区 | 129,858 | 279,506 | 138,585 | 140,921 | 47 | -24 | 71 | 2.15 | 7,334 |
| 横 須 賀 市 | 167,354 | 395,706 | 197,800 | 197,906 | -718 | -167 | -551 | 2.36 | 3,925 |
| 平 塚 市 | 111,983 | 257,829 | 129,061 | 128,768 | -45 | -92 | 47 | 2.30 | 3,802 |
| 鎌 倉 市 | 74,823 | 172,311 | 81,041 | 91,270 | -109 | -71 | -38 | 2.30 | 4,344 |
| 藤 沢 市 | 190,486 | 434,110 | 214,567 | 219,543 | -16 | -51 | 35 | 2.28 | 6,241 |
| 小 田 原 市 | 81,743 | 190,391 | 92,519 | 97,872 | 81 | -62 | 143 | 2.33 | 1,673 |
| 茅 ヶ 崎 市 | 102,696 | 241,991 | 117,731 | 124,260 | 46 | -11 | 57 | 2.36 | 6,778 |
| 三 浦 市 | 24,598 | 56,949 | 26,601 | 30,348 | -24 | -17 | -7 | 2.32 | 3,296 |
| 逗 子 市 | 17,509 | 42,607 | 20,471 | 22,136 | -52 | -48 | -4 | 2.43 | 1,329 |
| 三 浦 市 | 71,953 | 165,087 | 84,540 | 80,547 | -37 | -42 | 5 | 2.29 | 1,591 |
| 厚 木 市 | 100,194 | 224,858 | 116,335 | 108,523 | -42 | -23 | -19 | 2.24 | 2,396 |
| 伊 勢 原 市 | 108,042 | 237,077 | 118,480 | 118,597 | 111 | -14 | 125 | 2.19 | 8,751 |
| 海 老 名 市 | 45,442 | 102,224 | 51,822 | 50,402 | -8 | 2 | -10 | 2.25 | 1,840 |
| 座 間 市 | 56,943 | 133,181 | 67,066 | 66,115 | 85 | 25 | 60 | 2.34 | 5,009 |
| 南 足 柄 市 | 59,074 | 130,418 | 64,994 | 65,424 | 74 | -13 | 87 | 2.21 | 7,423 |
| 綾 瀬 市 | 16,596 | 41,964 | 20,659 | 21,305 | -5 | -27 | 22 | 2.53 | 544 |
| 三 浦 郡 葉 山 町 | 34,918 | 84,442 | 43,034 | 41,408 | -3 | -26 | 23 | 2.42 | 3,814 |
| 高 座 郡 寒 川 町 | 12,707 | 31,698 | 14,982 | 16,716 | 12 | -18 | 30 | 2.49 | 1,860 |
| 中 郡 大 磯 町 | 19,751 | 48,370 | 24,508 | 23,862 | 50 | 4 | 46 | 2.45 | 3,626 |
| 大 磯 町 | 24,110 | 59,194 | 28,723 | 30,471 | 19 | -21 | 40 | 2.46 | 2,255 |
| 二 宮 町 | 12,665 | 31,370 | 15,311 | 16,059 | 2 | -15 | 17 | 2.48 | 1,826 |
| 足 柄 上 郡 上 井 町 | 11,445 | 27,824 | 13,412 | 14,412 | 17 | -6 | 23 | 2.43 | 3,064 |
| 大 松 町 | 25,082 | 64,999 | 32,049 | 32,950 | 72 | -24 | 96 | 2.59 | 214 |
| 山 北 町 | 3,441 | 9,386 | 4,715 | 4,671 | -1 | -4 | 3 | 2.73 | 470 |
| 山 北 町 | 6,463 | 17,030 | 8,455 | 8,575 | 7 | -12 | 19 | 2.63 | 1,184 |
| 山 北 町 | 4,572 | 10,924 | 5,389 | 5,535 | 44 | -3 | 47 | 2.39 | 289 |
| 山 北 町 | 3,852 | 9,724 | 4,771 | 4,953 | -6 | -9 | 3 | 2.52 | 43 |
| 足 柄 下 郡 成 下 町 | 6,754 | 17,935 | 8,719 | 9,216 | 28 | 4 | 24 | 2.66 | 2,738 |
| 箱 根 町 | 20,130 | 41,997 | 19,660 | 22,337 | -83 | -42 | -41 | 2.09 | 298 |
| 真 鶴 町 | 6,250 | 11,265 | 5,372 | 5,893 | -54 | -16 | -38 | 1.80 | 121 |
| 湯 原 町 | 3,049 | 6,859 | 3,207 | 3,652 | -2 | -8 | 6 | 2.25 | 973 |
| 愛 甲 郡 湯 原 町 | 10,831 | 23,873 | 11,081 | 12,792 | -27 | -18 | -9 | 2.20 | 583 |
| 愛 川 町 | 17,874 | 42,575 | 22,159 | 20,416 | 17 | -14 | 31 | 2.38 | 403 |
| 清 川 村 | 16,717 | 39,466 | 20,579 | 18,887 | 18 | -13 | 31 | 2.36 | 1,151 |
| 清 川 村 | 1,157 | 3,109 | 1,580 | 1,529 | -1 | -1 | 0 | 2.69 | 44 |