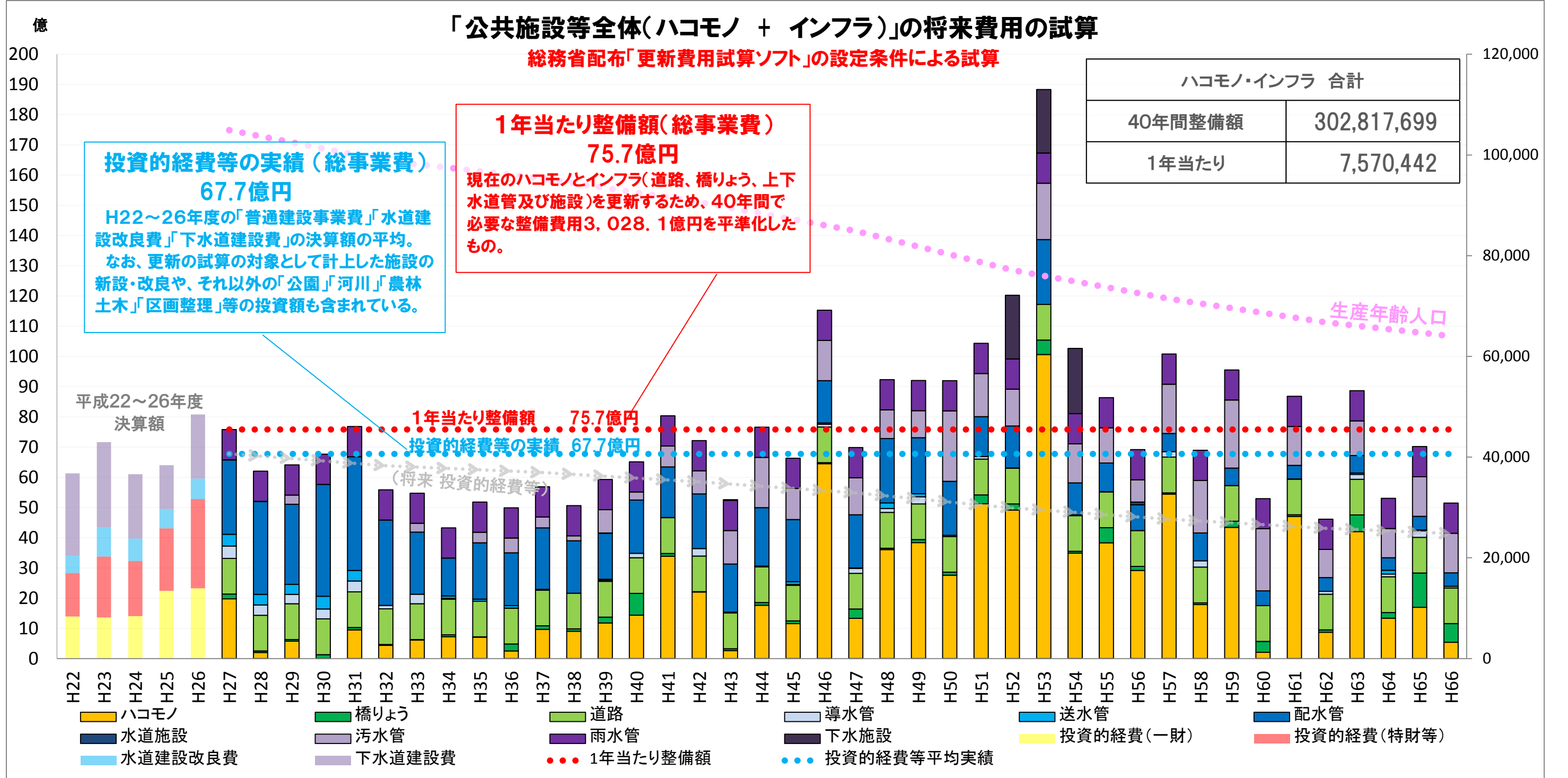


「公共施設等全体(ハコモノ + インフラ)」の将来費用の試算

総務省配布「更新費用試算ソフト」の設定条件による試算

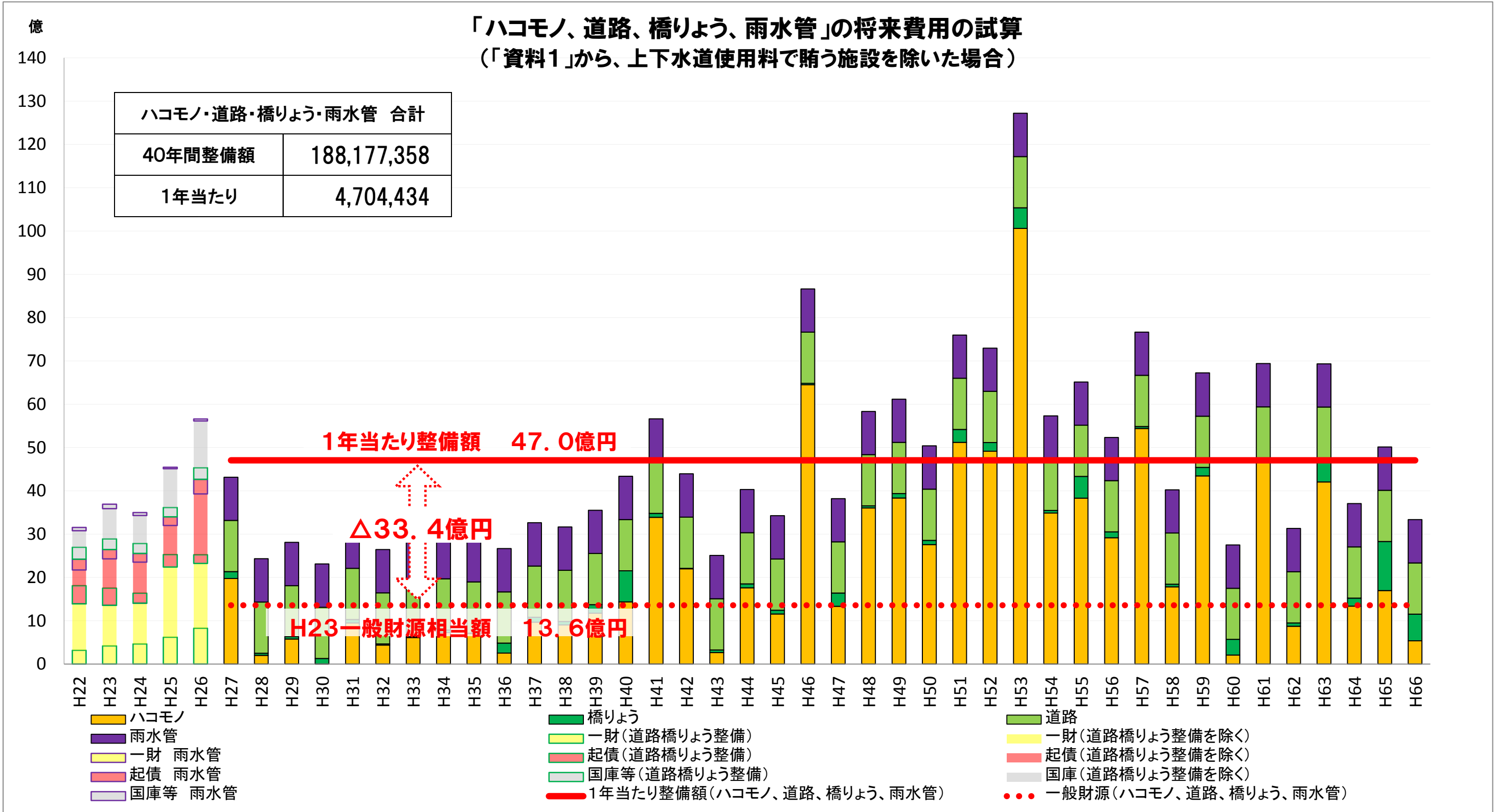


ハコモノ・インフラ 合計	
40年間整備額	302,817,699
1年当たり	7,570,442

	ハコモノ	インフラ											インフラ計	ハコモノ インフラ 合計	
		道路・橋りょう			上水道				下水道						
		道路	橋りょう	計	導水管	送水管	配水管	施設	計	汚水管	雨水管	施設			計
40年間整備額	93,100,379	47,286,412	7,799,750	55,086,162	4,546,948	2,751,204	63,554,496	108,167	70,960,815	37,292,463	39,990,817	6,387,064	83,670,344	209,717,320	302,817,699
1年当たり	2,327,509	1,182,160	194,994	1,377,154	113,674	68,780	1,588,862	2,704	1,774,020	932,312	999,770	159,677	2,091,759	5,242,933	7,570,442

※投資的経費等(普通建設事業費、水道建設改良費、下水道建設費)
※将来投資的経費等(投資的経費等に生産年齢人口の増減率を反映したもの)

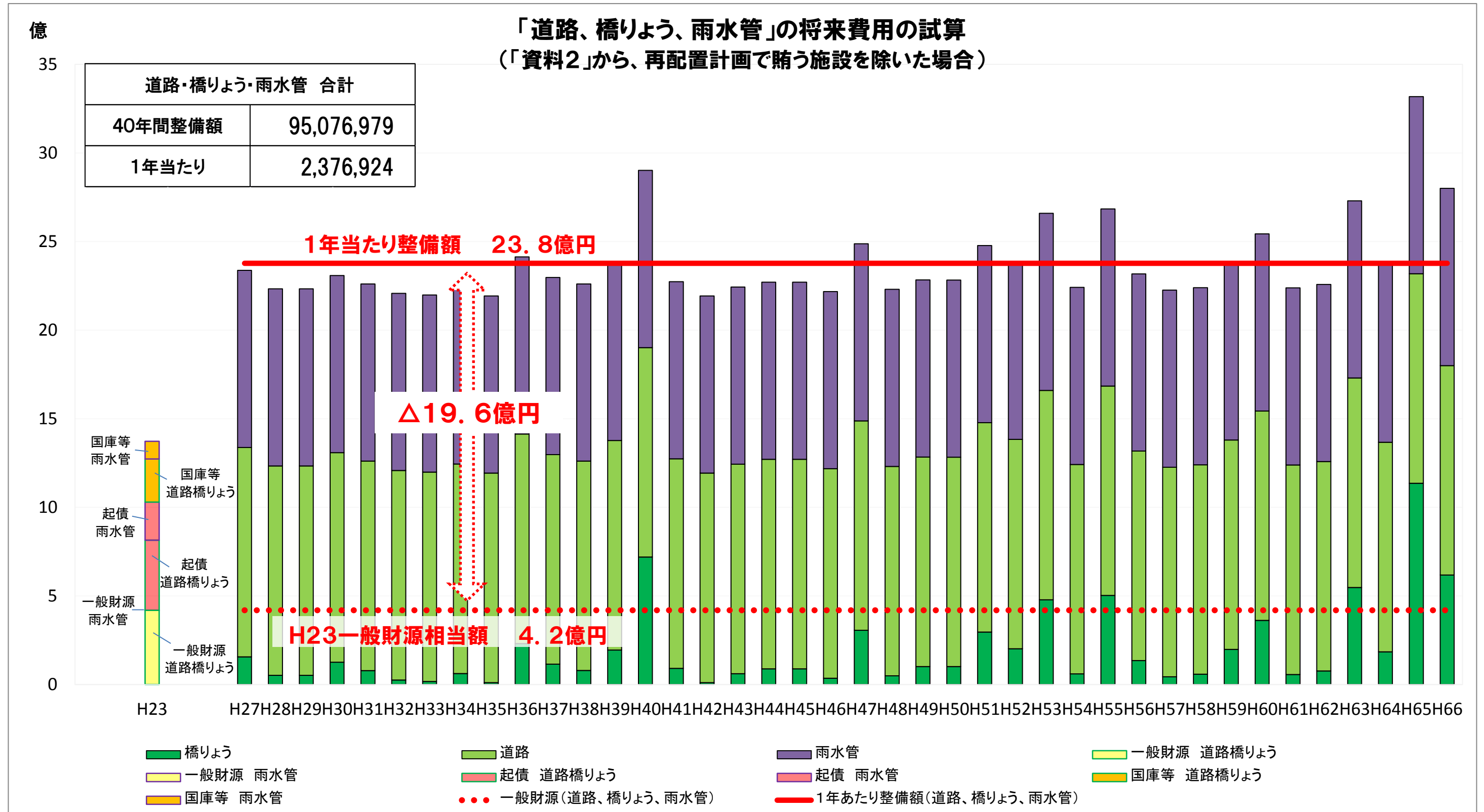
「ハコモノ、道路、橋りょう、雨水管」の将来費用の試算
 (「資料1」から、上下水道使用料で賄う施設を除いた場合)



千円

	ハコモノ	道路	橋りょう	雨水管	計
40年間整備額	93,100,379	47,286,412	7,799,750	39,990,817	188,177,358
1年当たり	2,327,509	1,182,160	194,994	999,770	4,704,434

※ H23一般財源相当額13.6億円・・・H22～26決算額による投資的経費の一般財源が一番低いH23年度を基準とした。



千円

	道路	橋りょう	雨水管	計
40年間整備額	47,286,412	7,799,750	39,990,817	95,076,979
1年当たり	1,182,160	194,994	999,770	2,376,924